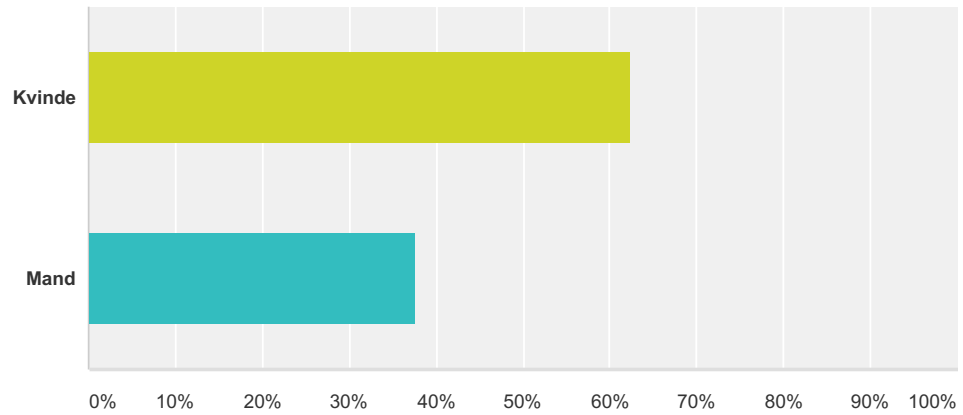


Q1 Køn

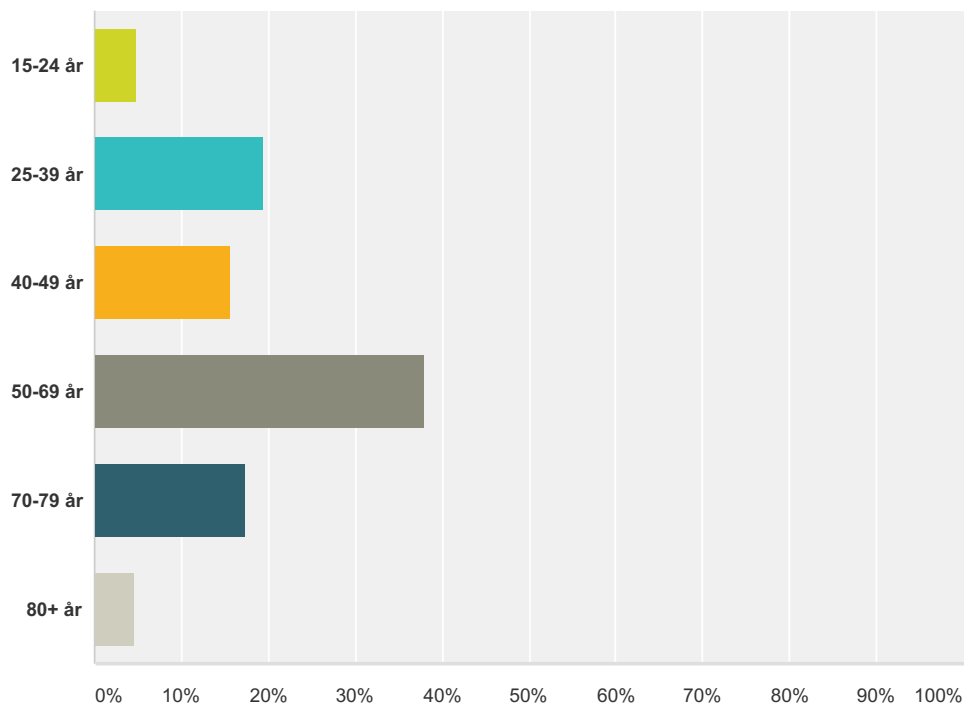
Besvaret: 648 Sprunget over: 34



Svarvalg	Besvarelser	
Kvinde	62,50%	405
Mand	37,50%	243
I alt		648

Q2 Alder

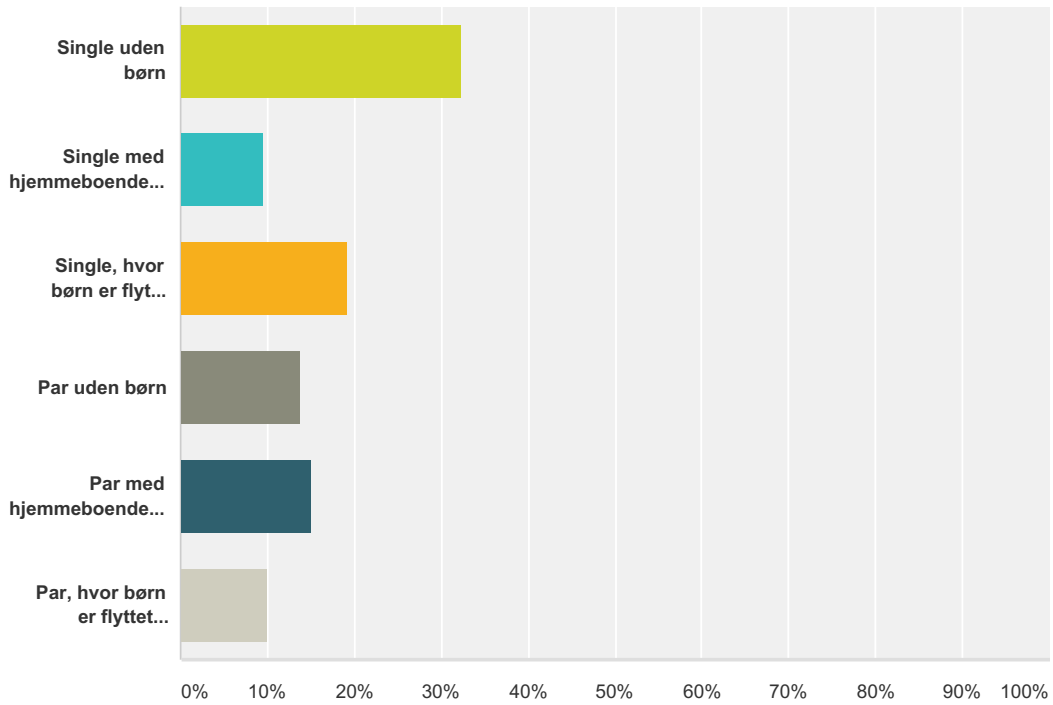
Besvaret: 667 Sprunget over: 15



Svarvalg	Besvarelser	
15-24 år	4,80%	32
25-39 år	19,49%	130
40-49 år	15,59%	104
50-69 år	38,08%	254
70-79 år	17,39%	116
80+ år	4,65%	31
I alt		667

Q3 Hjemmets sammensætning

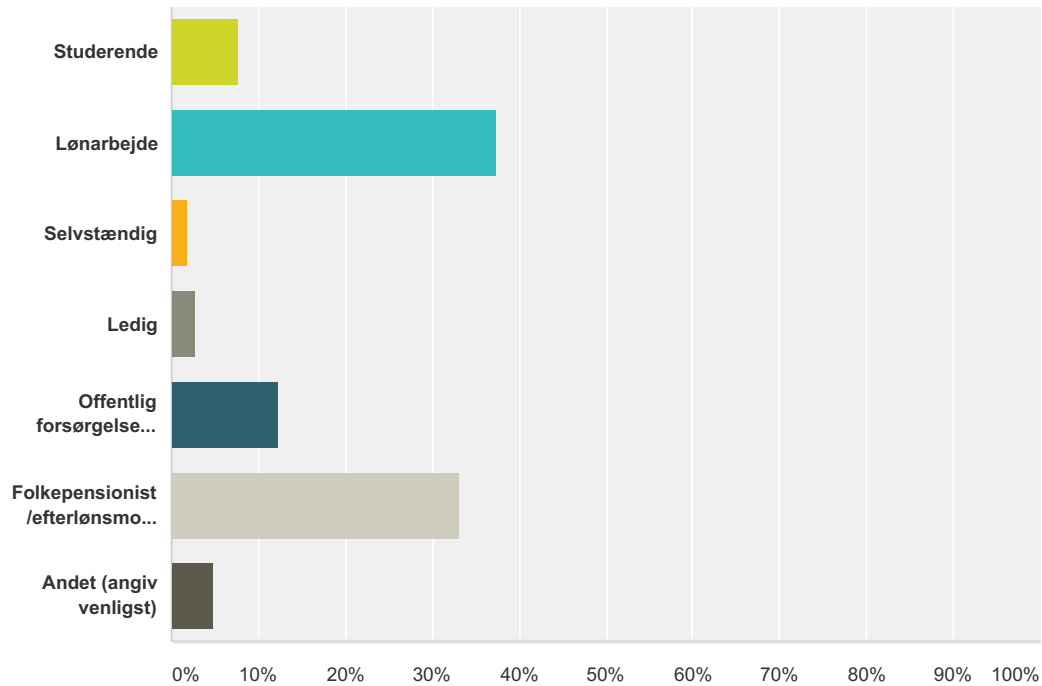
Besvaret: 663 Sprunget over: 19



Svarvalg	Besvarelser	Antal
Single uden børn	32,43%	215
Single med hjemmeboende børn	9,50%	63
Single, hvor børn er flyttet hjemmefra	19,31%	128
Par uden børn	13,73%	91
Par med hjemmeboende børn	14,93%	99
Par, hvor børn er flyttet hjemmefra	10,11%	67
I alt		663

Q4 Hvad laver du til dagligt?

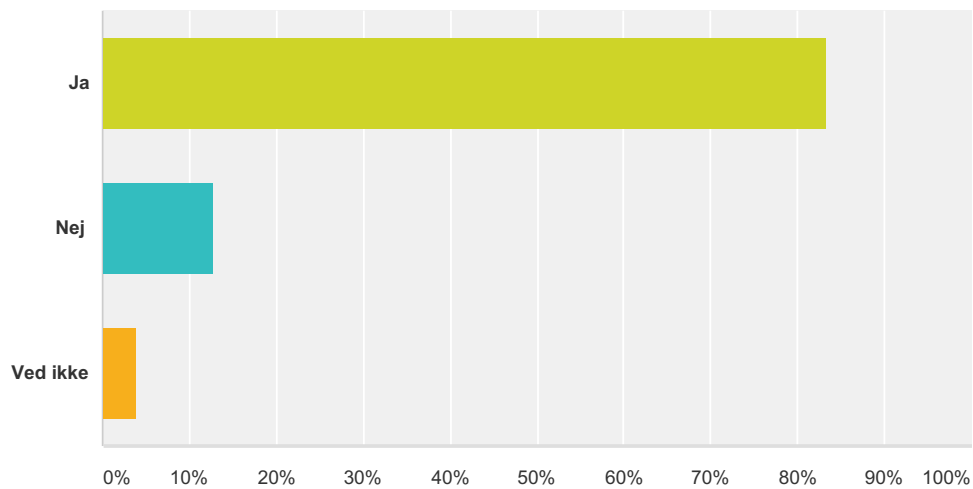
Besvaret: 667 Sprunget over: 15



Svarvalg	Besvarelser
Studerende	7,80% 52
Lønarbejde	37,33% 249
Selvstændig	1,95% 13
Ledig	2,70% 18
Offentlig forsørgelse (for eksempel kontanthjælp, førtidspension eller lignende)	12,29% 82
Folkepensionist/efterlønsmodtager	33,13% 221
Andet (angiv venligst)	4,80% 32
I alt	667

Q5 Er du generelt tilfreds med din bolig?

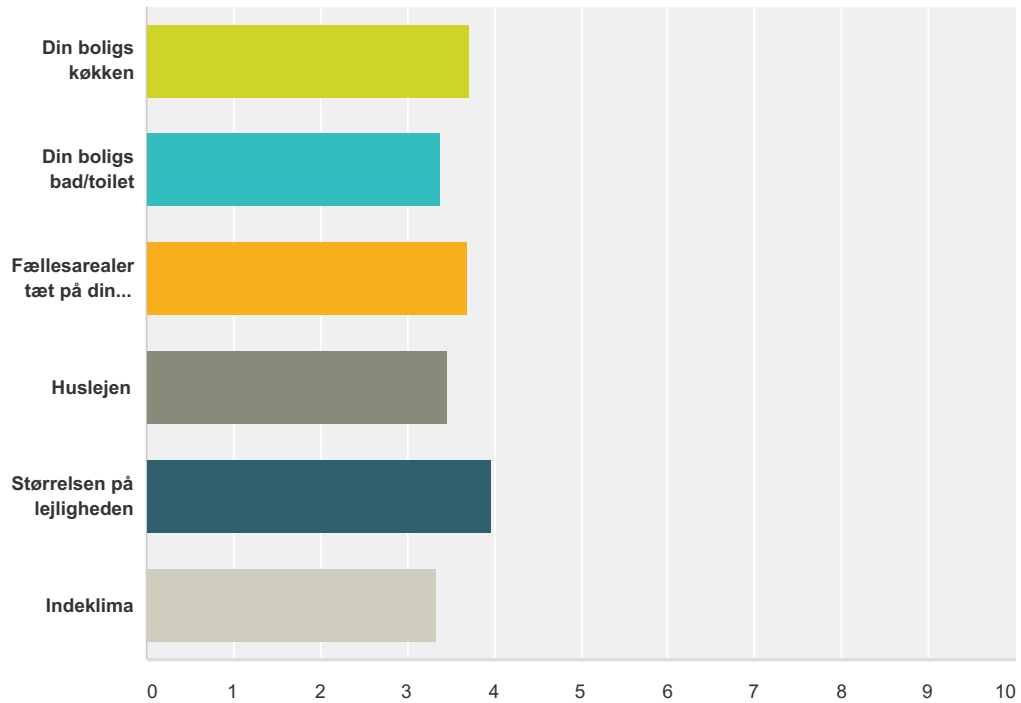
Besvaret: 671 Sprunget over: 11



Svarvalg	Besvarelser	Antal
Ja	83,31%	559
Nej	12,67%	85
Ved ikke	4,02%	27
I alt		671

Q6 Hvordan vurderer du følgende?

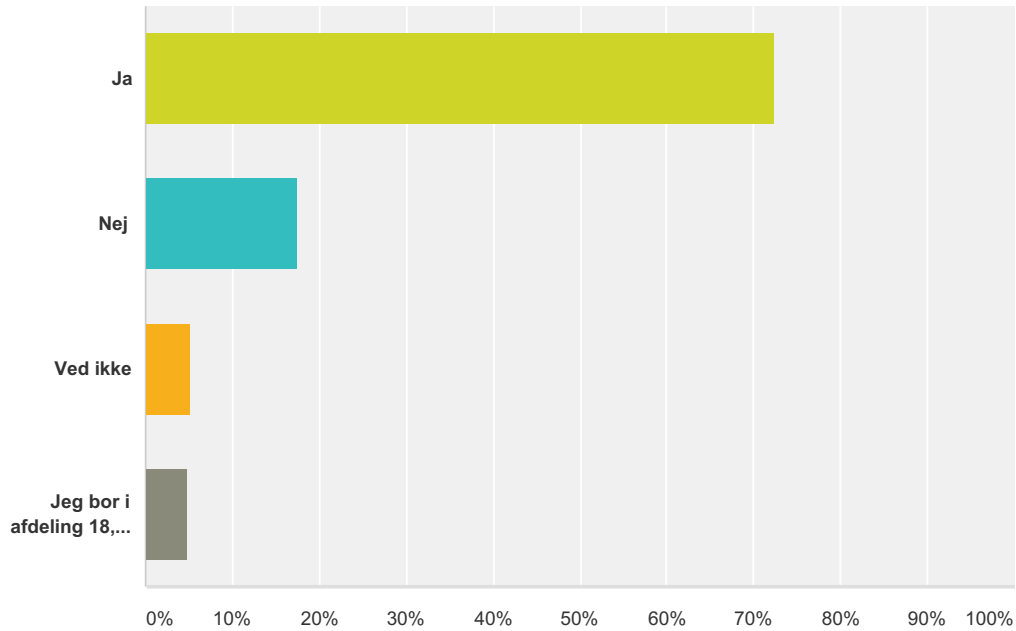
Besvaret: 676 Sprunget over: 6



	Meget utilfredsstillende	Utilfredsstillende	Hverken/eller	Tilfredsstillende	Meget tilfredsstillende	I alt	Vægtet gennemsnit
Din boligs køkken	5,53% 37	9,42% 63	13,90% 93	50,82% 340	20,33% 136	669	3,71
Din boligs bad/toilet	10,15% 68	15,67% 105	16,27% 109	42,24% 283	15,67% 105	670	3,38
Fællesarealer tæt på din bolig	3,31% 22	7,52% 50	21,65% 144	52,18% 347	15,34% 102	665	3,69
Huslejen	3,75% 25	13,06% 87	24,47% 163	50,15% 334	8,56% 57	666	3,47
Størrelsen på lejligheden	1,50% 10	5,54% 37	11,98% 80	57,49% 384	23,50% 157	668	3,96
Indeklima	8,11% 54	17,27% 115	18,17% 121	43,99% 293	12,46% 83	666	3,35

Q7 Århus Omegn giver dig mulighed for selv at indrette dit køkken og bad. Du kan også eventuelt låne penge af din boligafdeling til forbedringer. Har du kendskab til denne mulighed?OBS! Dette gælder ikke for afdeling 18, 19 og 20.

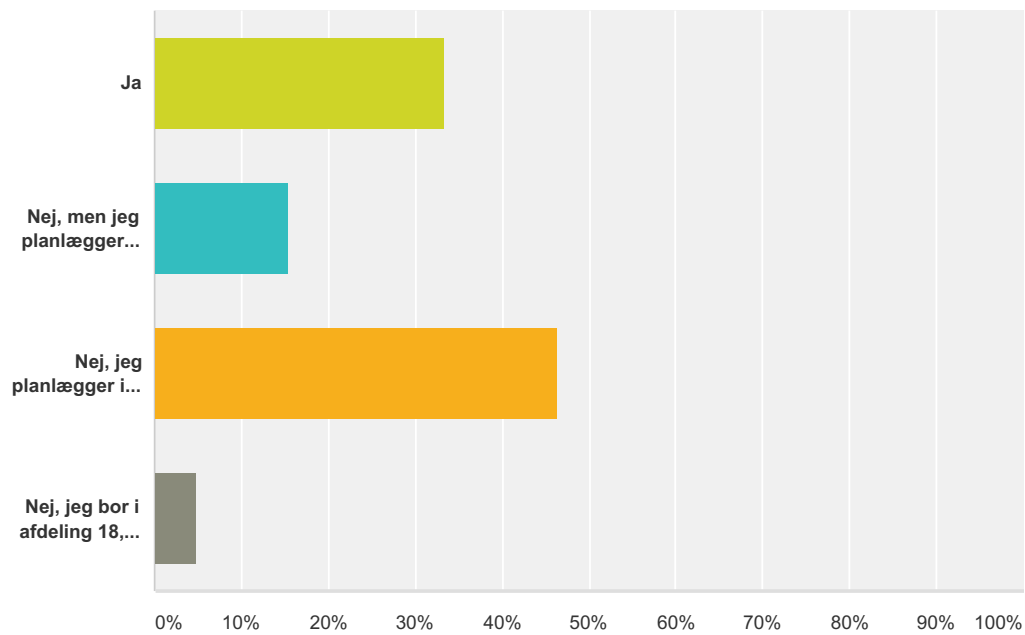
Besvaret: 661 Sprunget over: 21



Svarvalg	Besvarelser
Ja	72,47% 479
Nej	17,55% 116
Ved ikke	5,14% 34
Jeg bor i afdeling 18, 19 eller 20, og har derfor ikke denne mulighed	4,84% 32
I alt	661

Q8 Har du benyttet dig af muligheden for selv at indrette dit køkken og/eller bad?

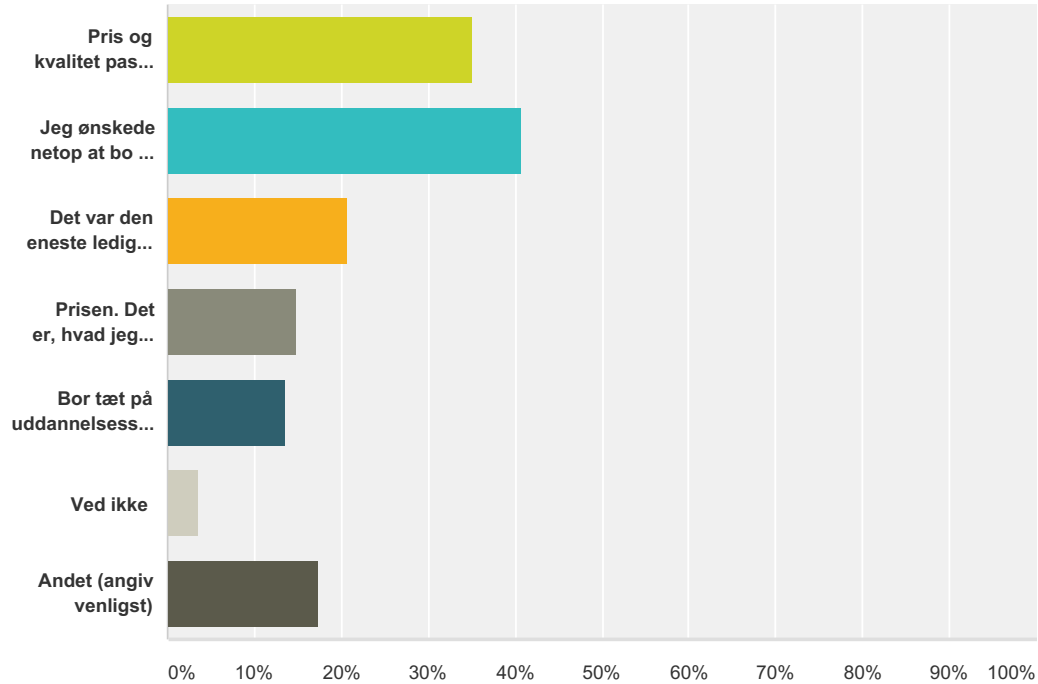
Besvaret: 669 Sprunget over: 13



Svarvalg	Besvarelser
Ja	33,33% 223
Nej, men jeg planlægger ændringer	15,55% 104
Nej, jeg planlægger ikke ændringer	46,34% 310
Nej, jeg bor i afdeling 18, 19 eller 20, og har derfor ikke denne mulighed.	4,78% 32
I alt	669

Q9 Hvad er de primære årsager til, at du bor i din nuværende bolig? Vælg gerne flere årsager

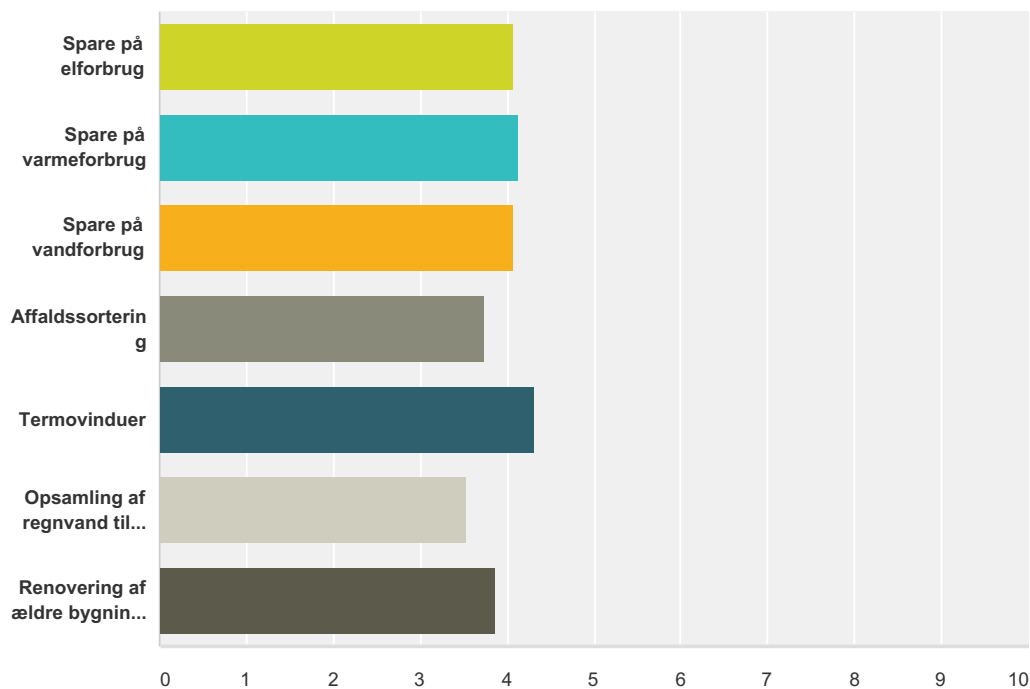
Besvaret: 673 Sprunget over: 9



Svarvalg	Besvarelser	
Pris og kvalitet passer mig godt	35,07%	236
Jeg ønskede netop at bo i dette boligområde	40,71%	274
Det var den eneste ledige bolig, jeg kunne finde	20,65%	139
Prisen. Det er, hvad jeg har råd til	14,86%	100
Bor tæt på uddannelsessted/arbejdsplads	13,52%	91
Ved ikke	3,57%	24
Andet (angiv venligst)	17,38%	117
Respondenter i alt: 673		

Q10 Hvilke tiltag vurderer du som beboer, det er vigtigt, at din afdeling fokuserer mest på?

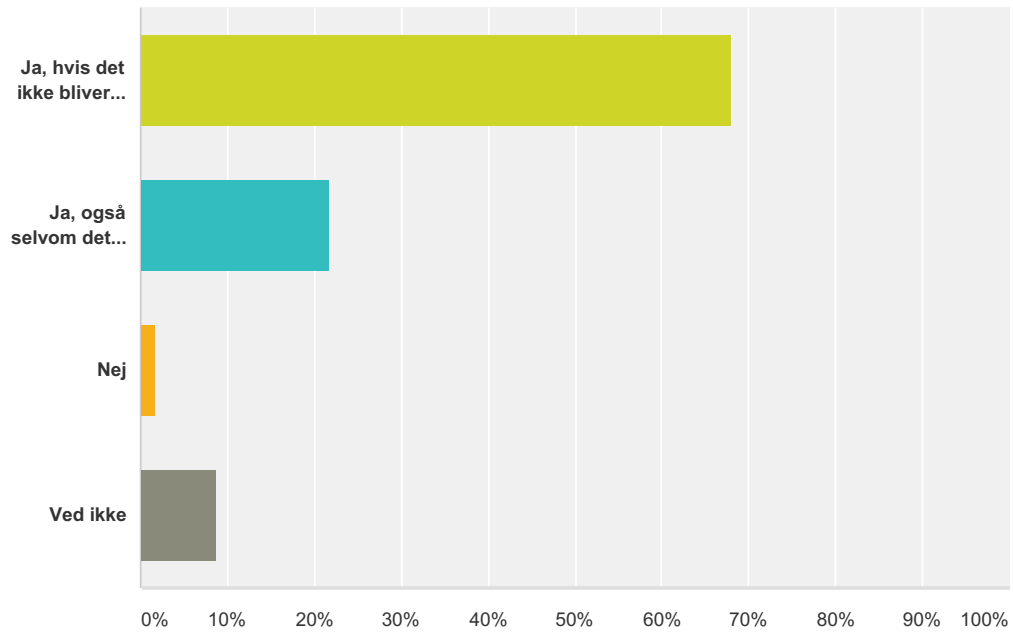
Besvaret: 663 Sprunget over: 19



	Slet ikke vigtigt	Mindre vigtigt	Ved ikke	Vigtigt	Meget vigtigt	I alt	Vægtet gennemsnit
Spare på elforbrug	1,07% 7	5,06% 33	9,51% 62	54,14% 353	30,21% 197	652	4,07
Spare på varmemeforbrug	1,38% 9	4,44% 29	7,50% 49	52,68% 344	34,00% 222	653	4,13
Spare på vandforbrug	1,08% 7	5,38% 35	9,52% 62	53,76% 350	30,26% 197	651	4,07
Affaldssortering	4,02% 26	11,92% 77	16,72% 108	41,18% 266	26,16% 169	646	3,74
Termovinduer	1,24% 8	2,48% 16	6,81% 44	42,41% 274	47,06% 304	646	4,32
Opsamling af regnvand til vanding, forbrug i fællesvaskeri eller lignende	4,06% 26	11,88% 76	29,69% 190	36,41% 233	17,97% 115	640	3,52
Renovering af ældre bygninger med mere miljørigtige materialer	1,89% 12	8,02% 51	18,08% 115	46,07% 293	25,94% 165	636	3,86

Q11 Synes du, at Århus Omegns fremtidige byggerier skal fokusere mere på miljørigtige materialer?

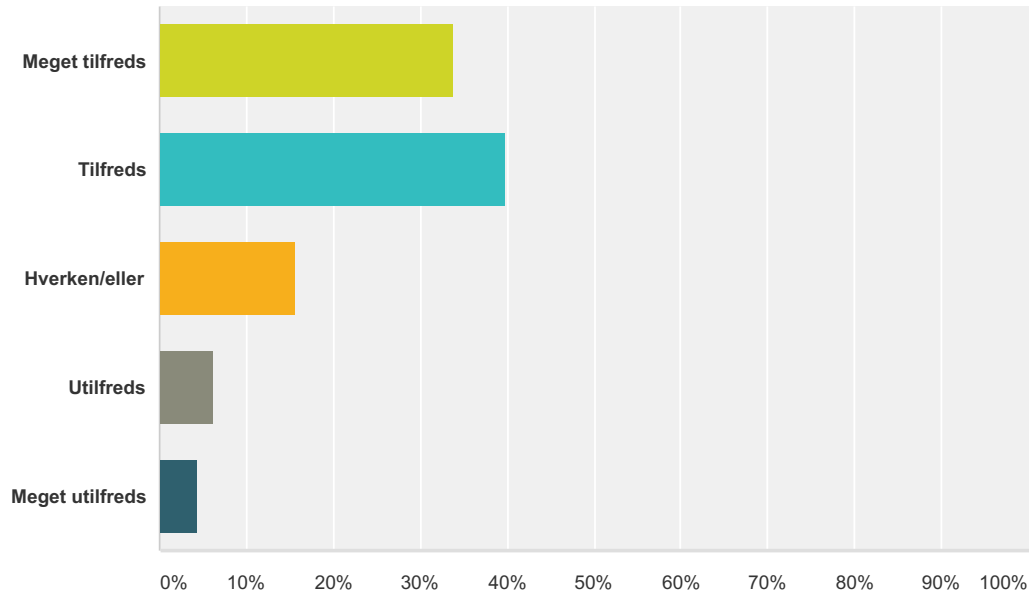
Besvaret: 669 Sprunget over: 13



Svarvalg	Besvarelser	Antal
Ja, hvis det ikke bliver dyrere	68,01%	455
Ja, også selvom det bliver dyrere	21,67%	145
Nej	1,64%	11
Ved ikke	8,67%	58
I alt		669

Q12 Hvor tilfreds er du med servicen i din bolig? Med service menes for eksempel udbedring og reparation af skader i din bolig.

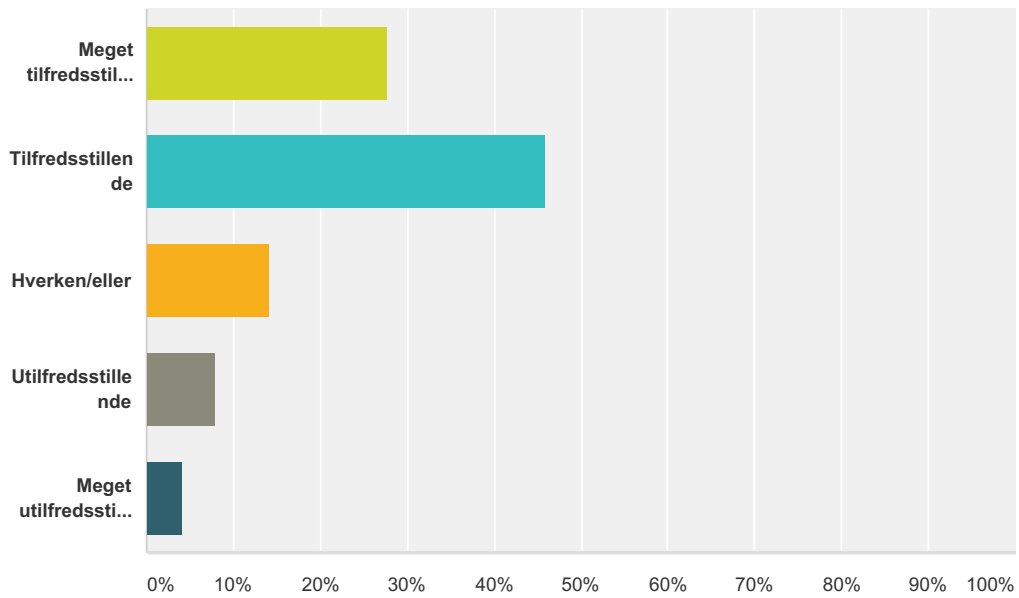
Besvaret: 669 Sprunget over: 13



Svarvalg	Besvarelser
Meget tilfreds	33,78% 226
Tilfreds	39,91% 267
Hverken/eller	15,70% 105
Utilfreds	6,28% 42
Meget utilfreds	4,33% 29
I alt	669

Q13 Hvordan vurderer du, at udearealerne i din afdeling bliver passet?

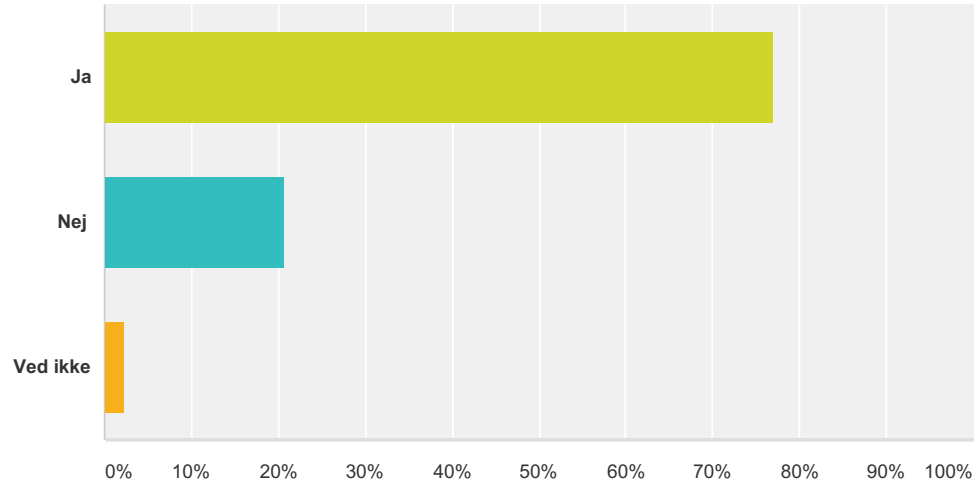
Besvaret: 670 Sprunget over: 12



Svarvalg	Besvarelser
Meget tilfredsstillende	27,76% 186
Tilfredsstillende	45,97% 308
Hverken/eller	14,18% 95
Utilfredsstillende	7,91% 53
Meget utilfredsstillende	4,18% 28
I alt	670

**Q14 Har du haft kontakt til
ejendomsfunktionæren i din afdeling inden
for de seneste seks måneder?**

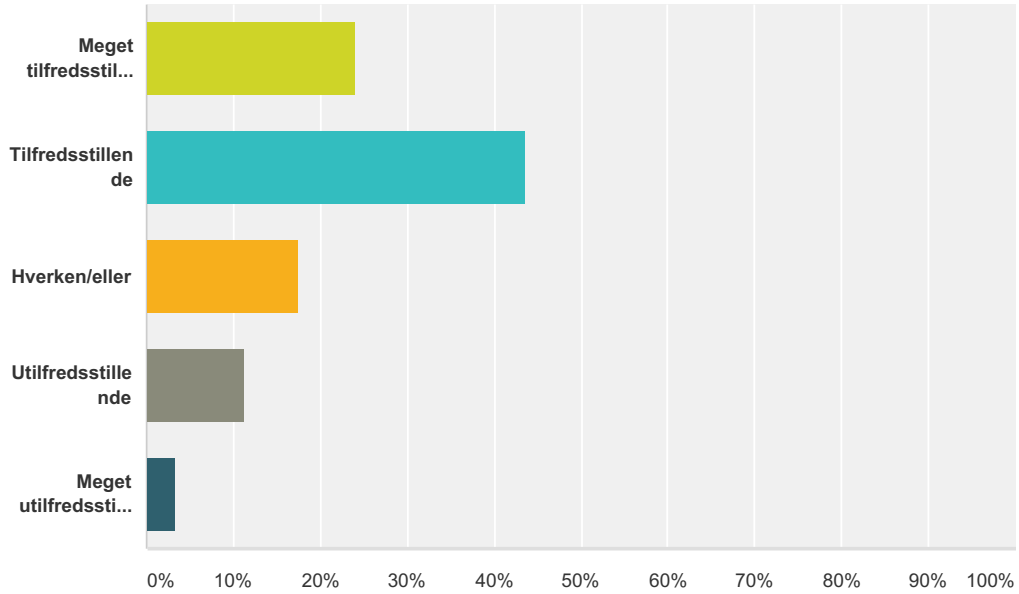
Besvaret: 668 Sprunget over: 14



Svarvalg	Besvarelser	Antal
Ja	76,95%	514
Nej	20,66%	138
Ved ikke	2,40%	16
I alt		668

Q15 Hvordan vurderer du muligheden for at komme i kontakt med ejendomsfunktionæren?

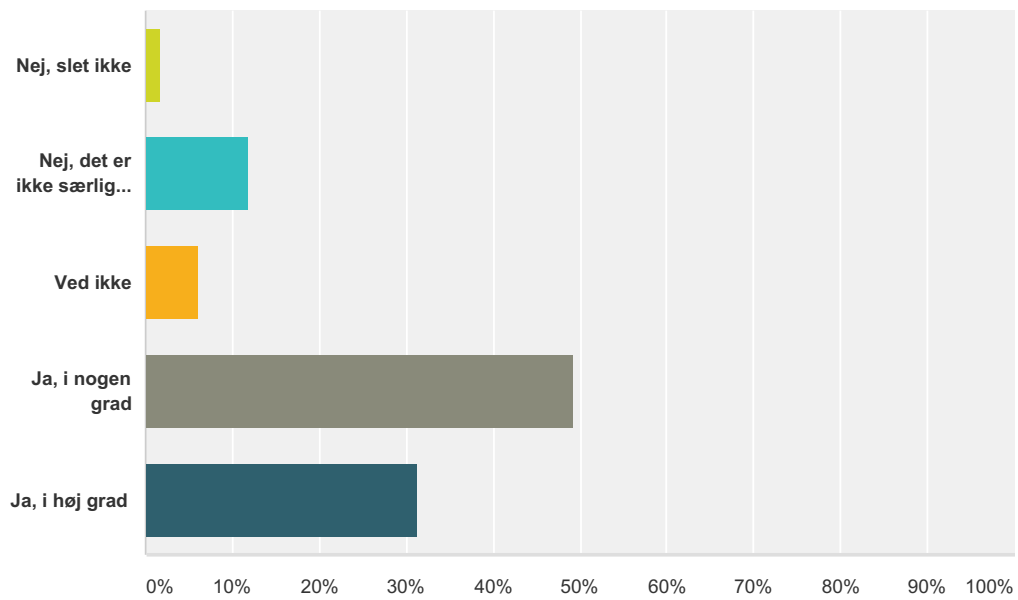
Besvaret: 668 Sprunget over: 14



Svarvalg	Besvarelser	Antal
Meget tilfredsstillende	23,95%	160
Tilfredsstillende	43,71%	292
Hverken/eller	17,51%	117
Utilfredsstillende	11,38%	76
Meget utilfredsstillende	3,44%	23
I alt		668

Q16 Er det vigtigt for dig at kende ejendomsfunktionæren?

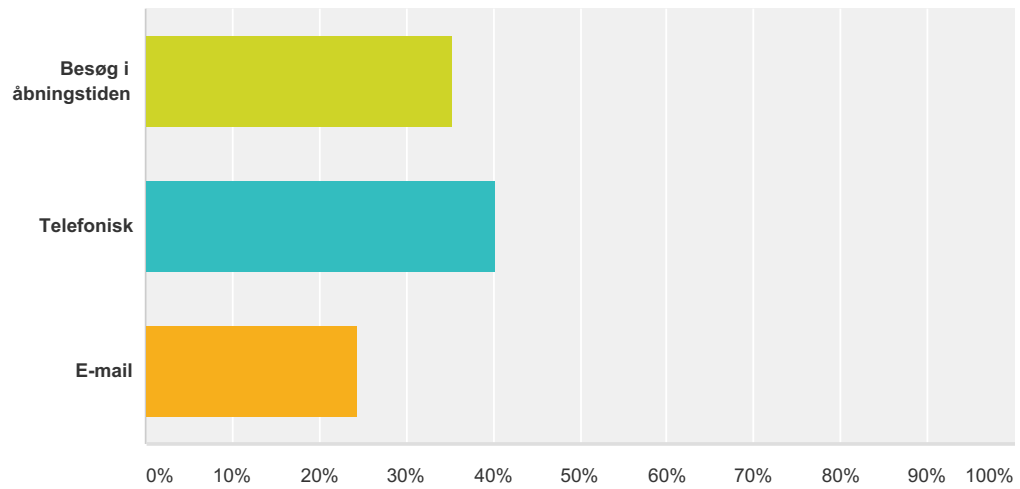
Besvaret: 663 Sprunget over: 19



Svarvalg	Besvarelser	Antal
Nej, slet ikke	1,66%	11
Nej, det er ikke særlig vigtigt	11,92%	79
Ved ikke	6,03%	40
Ja, i nogen grad	49,17%	326
Ja, i høj grad	31,22%	207
I alt		663

Q17 Hvordan kontakter du ejendomsfunktionæren?

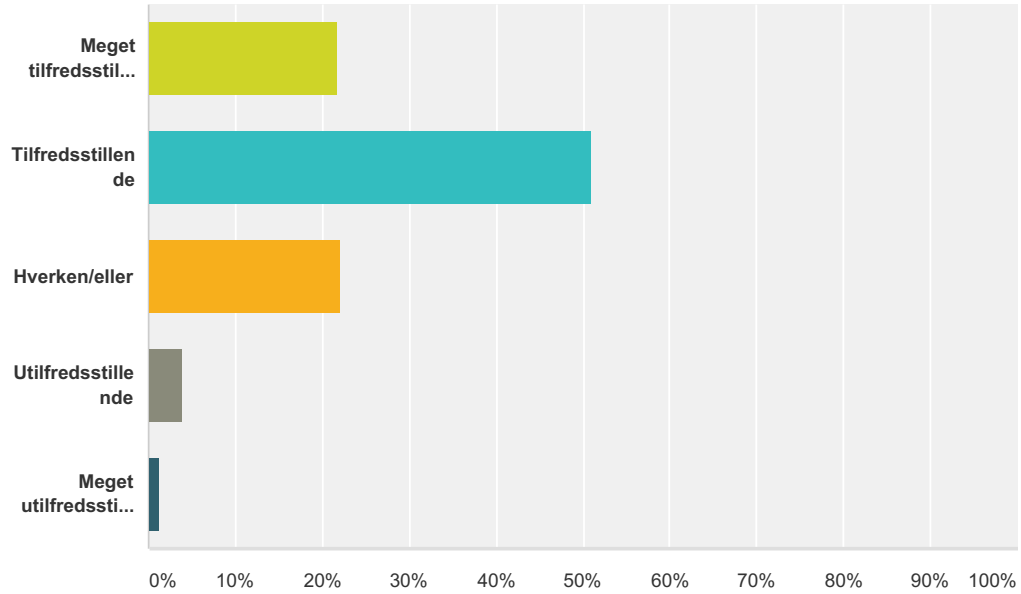
Besvaret: 560 Sprunget over: 122



Svarvalg	Besvarelser	Antal
Besøg i åbningstiden	35,18%	197
Telefonisk	40,36%	226
E-mail	24,46%	137
I alt		560

**Q18 Hvordan vurderer du servicen fra
Århus Omegns administration på
Skanderborgvej?**

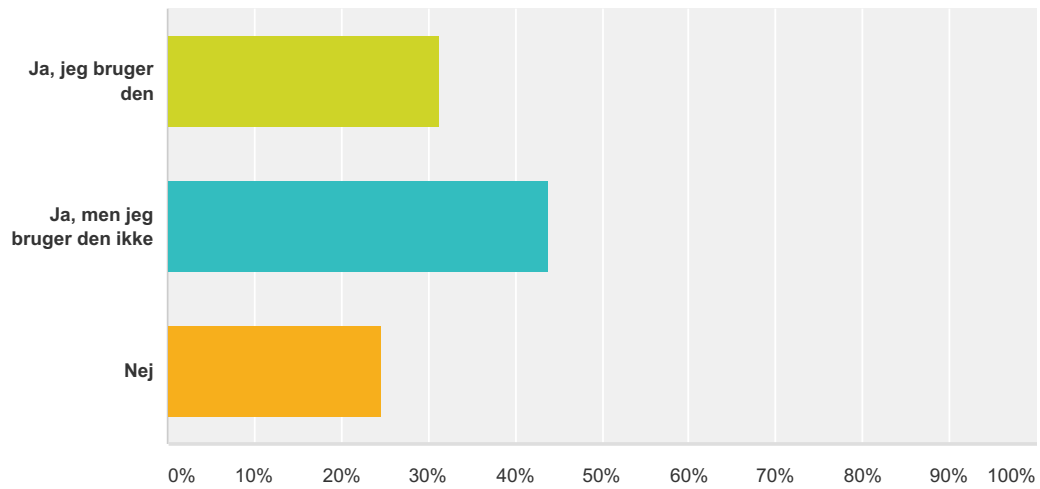
Besvaret: 657 Sprunget over: 25



Svarvalg	Besvarelser	Antal
Meget tilfredsstillende	21,61%	142
Tilfredsstillende	50,99%	335
Hverken/eller	22,22%	146
Utilfredsstillende	3,96%	26
Meget utilfredsstillende	1,22%	8
I alt		657

Q19 Kender du "Min side" på www.aarhusomegn.dk?

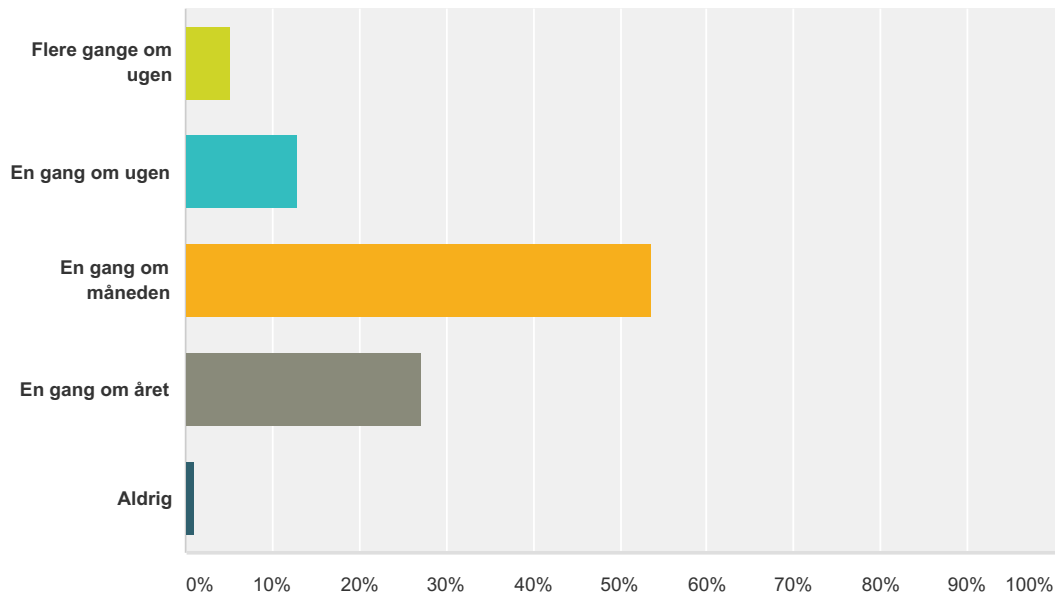
Besvaret: 660 Sprunget over: 22



Svarvalg	Besvarelser
Ja, jeg bruger den	31,36% 207
Ja, men jeg bruger den ikke	43,94% 290
Nej	24,70% 163
I alt	660

Q20 Hvor ofte benytter du "Min side" på Århus Omegns hjemmeside?

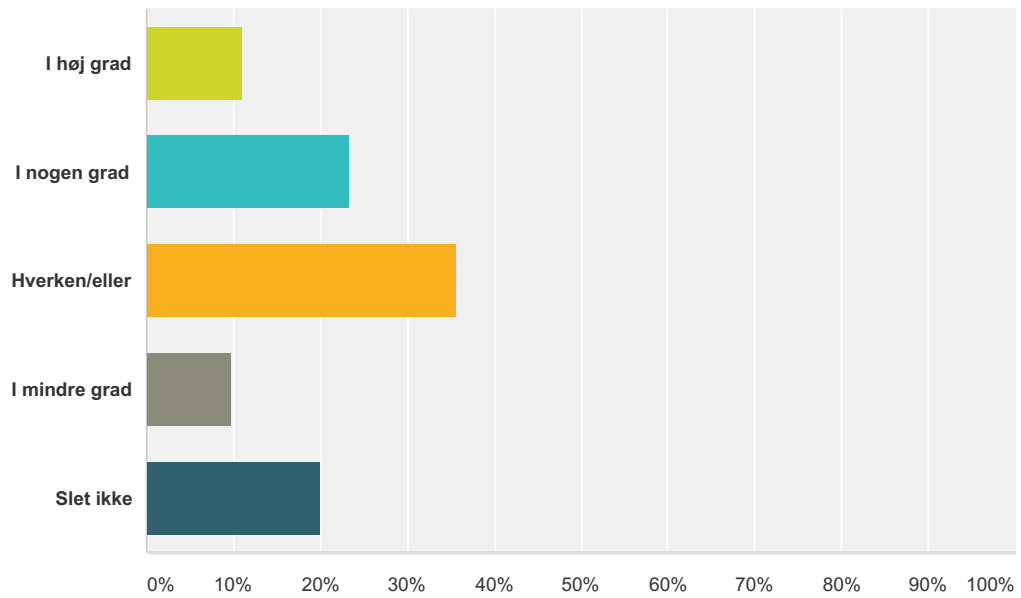
Besvaret: 207 Sprunget over: 475



Svarvalg	Besvarelser
Flere gange om ugen	5,31% 11
En gang om ugen	13,04% 27
En gang om måneden	53,62% 111
En gang om året	27,05% 56
Aldrig	0,97% 2
I alt	207

Q21 Er du interesseret i flere selvbetjeningsløsninger via "Min side"?

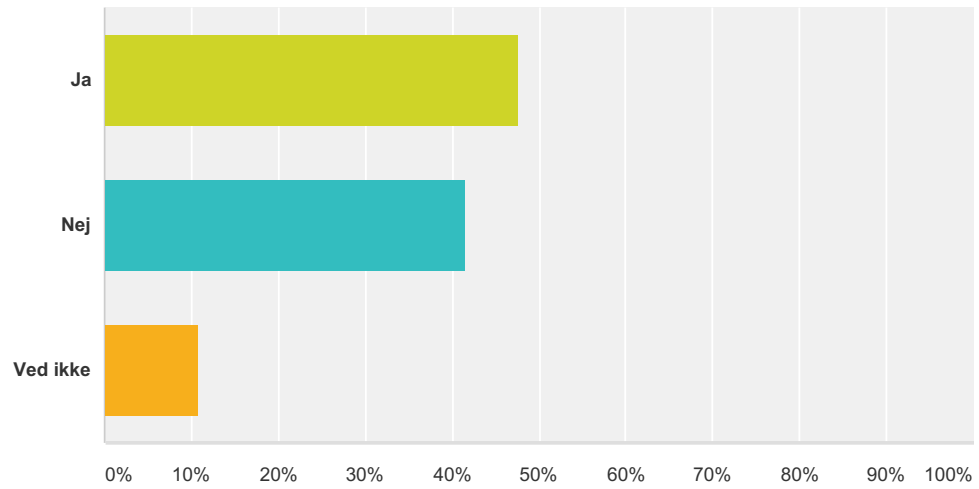
Besvaret: 648 Sprunget over: 34



Svarvalg	Besvarelser
I høj grad	11,11% 72
I nogen grad	23,46% 152
Hverken/eller	35,65% 231
I mindre grad	9,72% 63
Slet ikke	20,06% 130
I alt	648

Q22 Er du være interesseret i mere elektronisk information fra administrationen i stedet for breve i din postkasse?

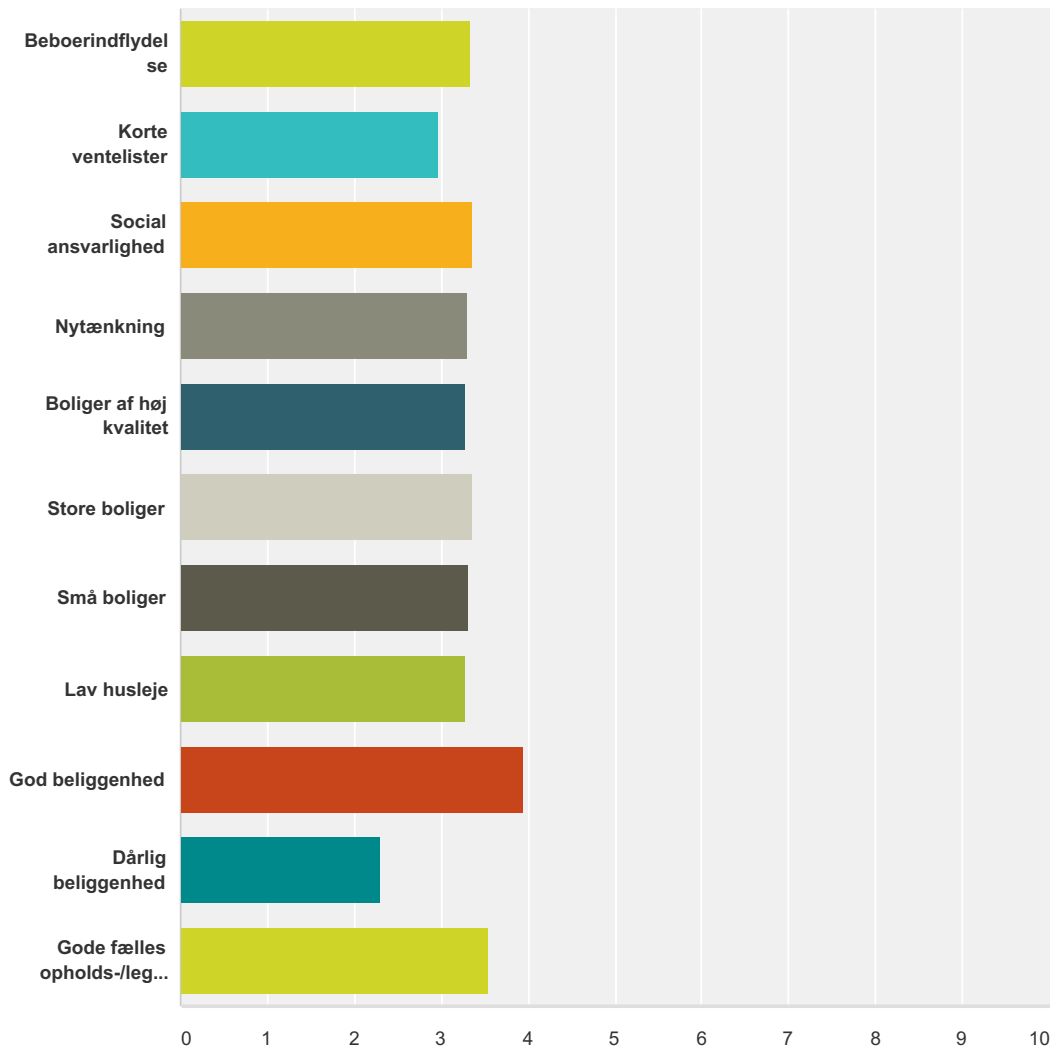
Besvaret: 655 Sprunget over: 27



Svarvalg	Besvarelser	Antal
Ja	47,63%	312
Nej	41,53%	272
Ved ikke	10,84%	71
I alt		655

Q23 I hvor høj grad forbinder du Århus Omegn med følgende?

Besvaret: 645 Sprunget over: 37



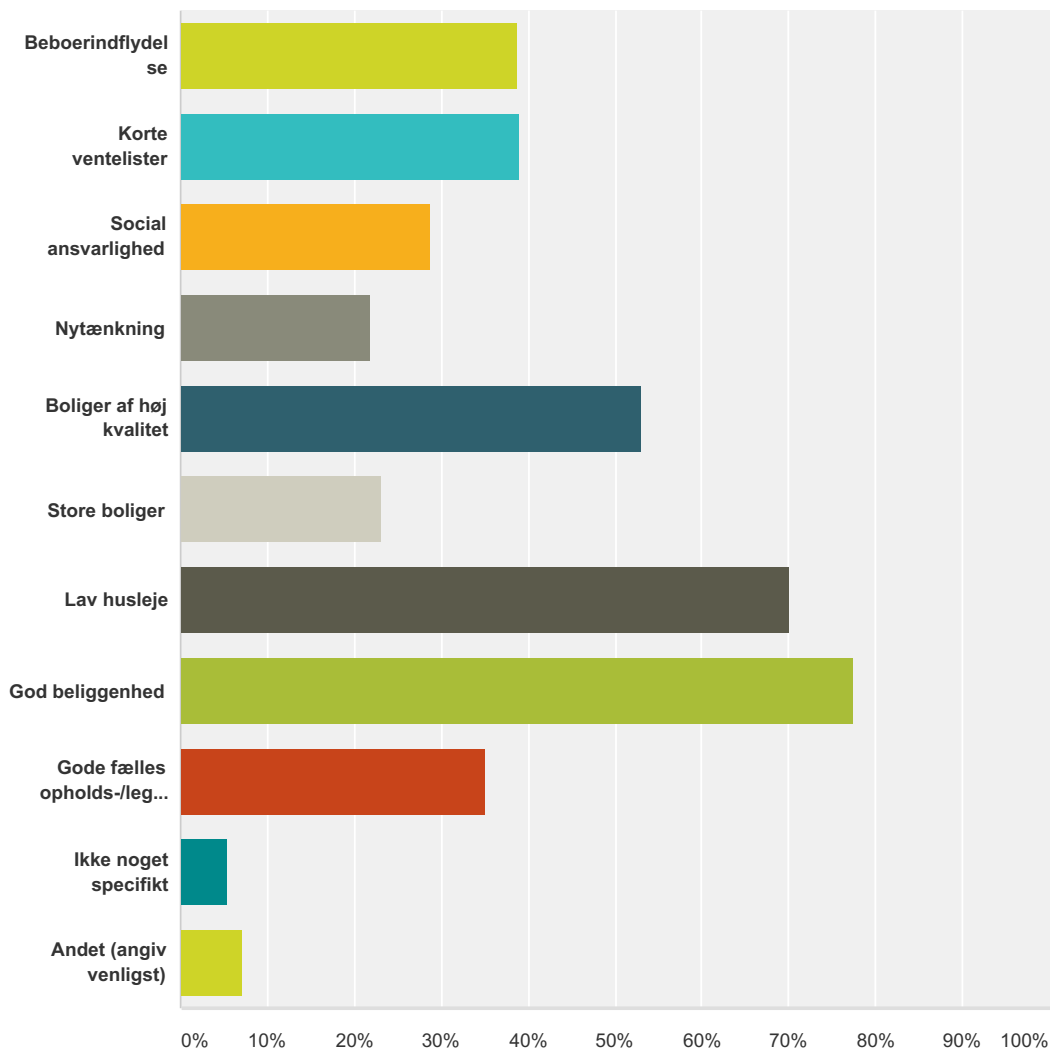
	Slet ikke	I mindre grad	Hverken/eller	I nogen grad	I høj grad	I alt	Vægtet gennemsnit
Beboerindflydelse	5,67% 35	15,40% 95	28,69% 177	39,06% 241	11,18% 69	617	3,35
Korte ventelister	11,24% 67	14,43% 86	47,82% 285	20,47% 122	6,04% 36	596	2,96
Social ansvarlighed	3,96% 24	9,41% 57	42,57% 258	33,99% 206	10,07% 61	606	3,37
Nytænkning	5,45% 33	12,23% 74	38,51% 233	34,21% 207	9,59% 58	605	3,30
Boliger af høj kvalitet	7,78% 48	15,88% 98	28,04% 173	36,79% 227	11,51% 71	617	3,28
Store boliger	4,28% 26	10,03% 61	42,43% 258	31,58% 192	11,68% 71	608	3,36

Tilfredshedsundersøgelse 2017

Små boliger	5,03% 30	8,04% 48	46,23% 276	32,50% 194	8,21% 49	597	3,31
Lav husleje	8,48% 52	14,85% 91	29,36% 180	35,40% 217	11,91% 73	613	3,27
God beliggenhed	1,43% 9	4,14% 26	20,70% 130	46,02% 289	27,71% 174	628	3,94
Dårlig beliggenhed	27,27% 162	24,24% 144	40,91% 243	6,23% 37	1,35% 8	594	2,30
Gode fælles opholds-/legeområder	5,07% 31	9,66% 59	28,97% 177	37,64% 230	18,66% 114	611	3,55

Q24 Hvilke af følgende emner er vigtige for dig i dit valg af bolig? Vælg gerne flere svar

Besvaret: 654 Sprunget over: 28



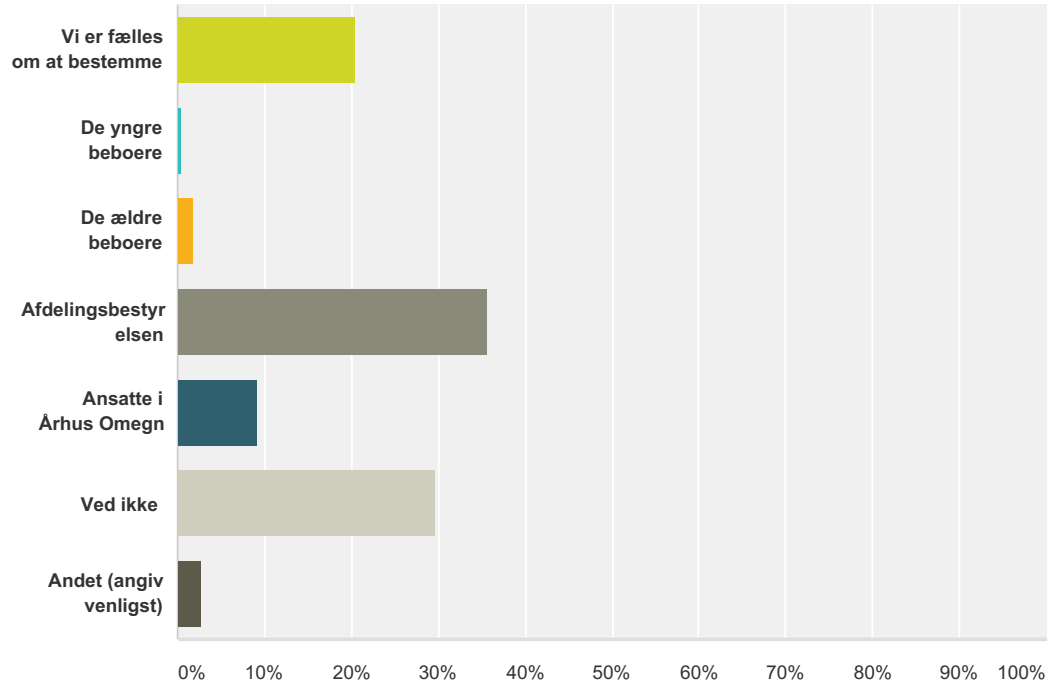
Svarvalg	Besvarelser	Antal
Beboerindflydelse	38,84%	254
Korte ventelister	38,99%	255
Social ansvarlighed	28,75%	188
Nytækning	21,87%	143
Boliger af høj kvalitet	53,06%	347
Store boliger	23,09%	151
Lav husleje	70,18%	459
God beliggenhed	77,37%	506
Gode fælles opholds-/legeområder	35,02%	229

Tilfredshedsundersøgelse 2017

Ikke noget specifikt	5,50%	36
Andet (angiv venligst)	7,03%	46
Respondenter i alt: 654		

Q25 Hvem bestemmer i din afdeling? For eksempel ordensregler, brug af fælles faciliteter mm.

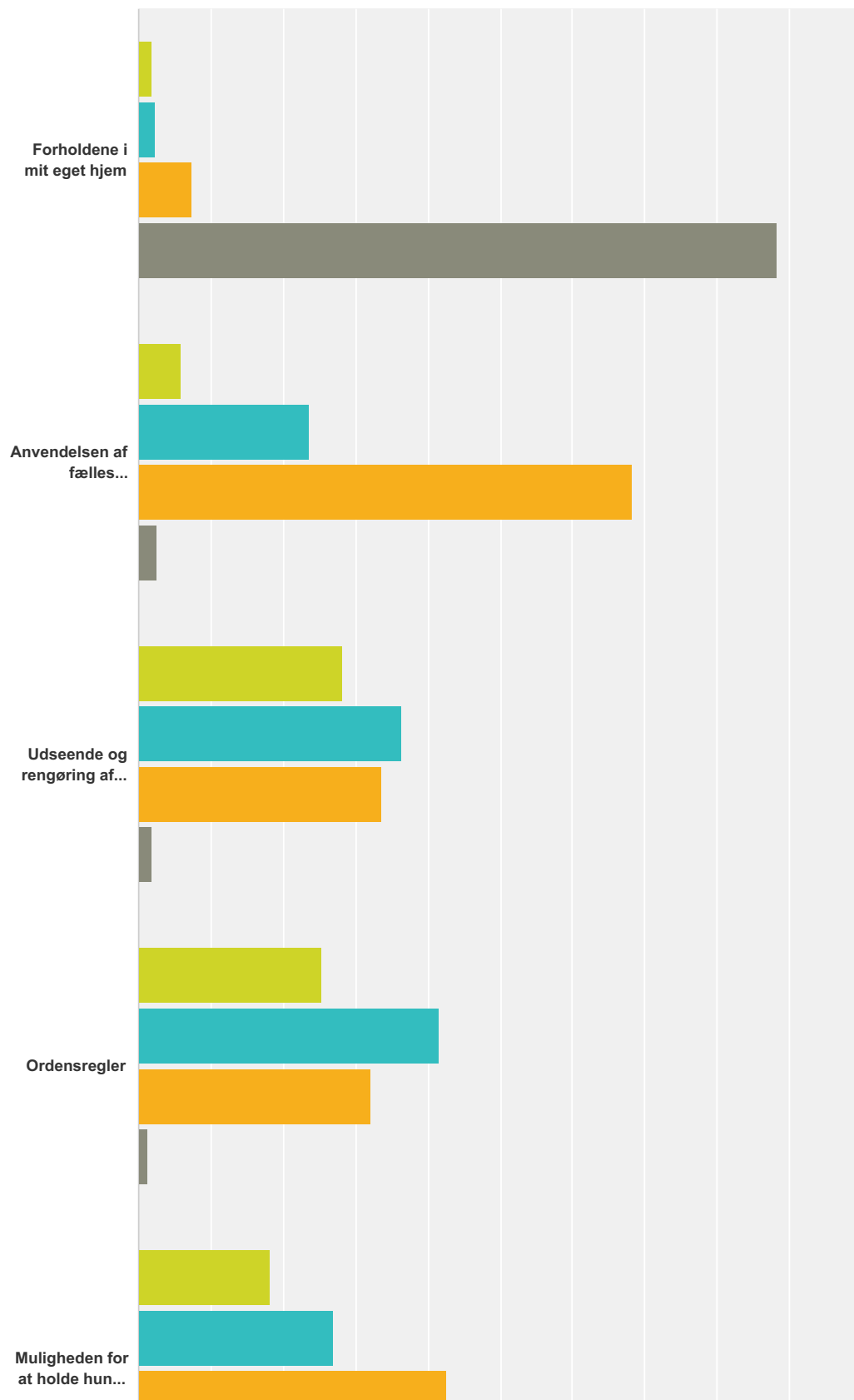
Besvaret: 562 Sprunget over: 120



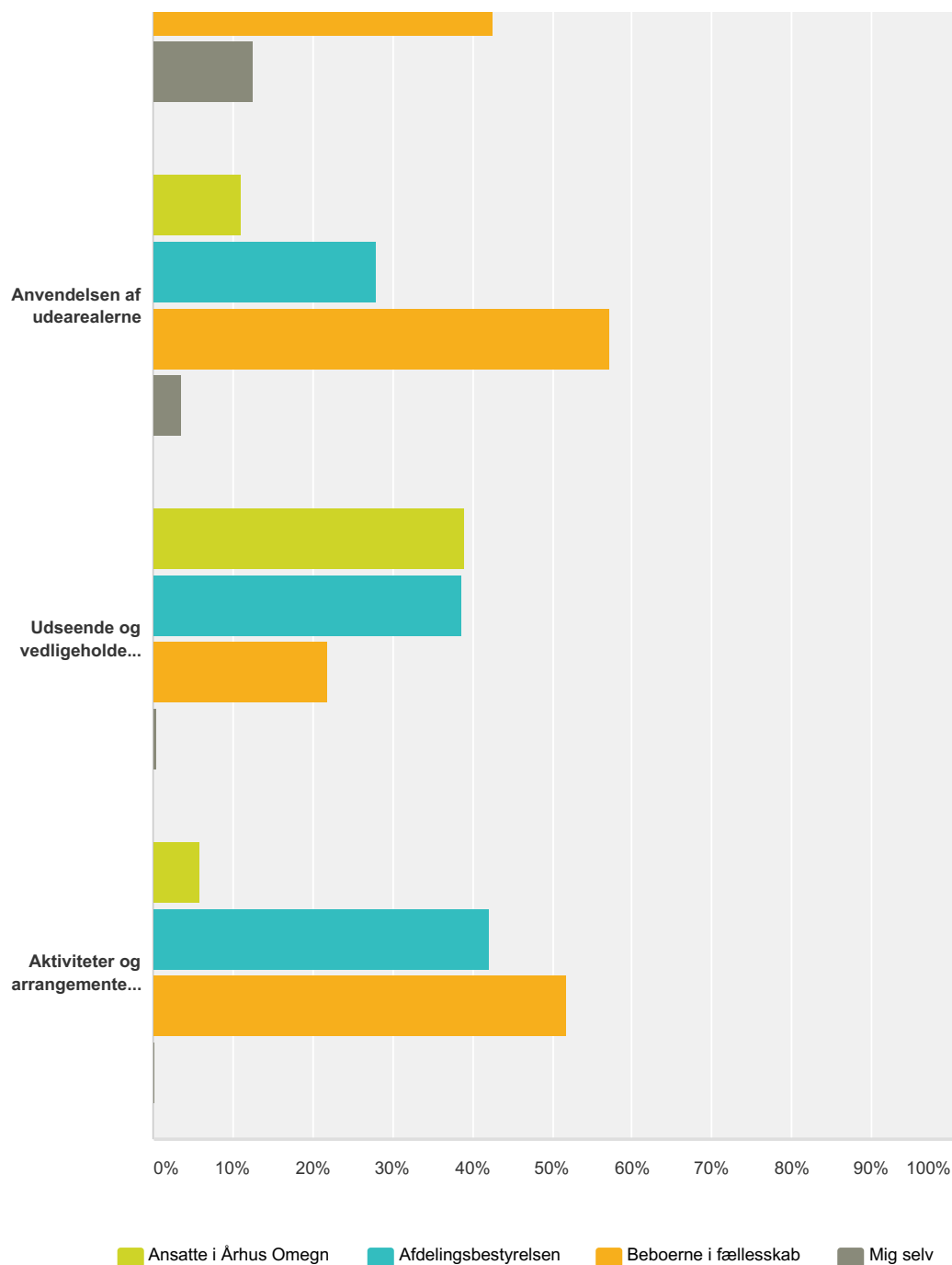
Svarvalg	Besvarelser
Vi er fælles om at bestemme	20,46% 115
De yngre beboere	0,36% 2
De ældre beboere	1,78% 10
Afdelingsbestyrelsen	35,77% 201
Ansatte i Århus Omegn	9,25% 52
Ved ikke	29,72% 167
Andet (angiv venligst)	2,67% 15
I alt	562

Q26 Hvem mener du, skal bestemme følgende

Besvaret: 641 Sprunget over: 41



Tilfredshedsundersøgelse 2017



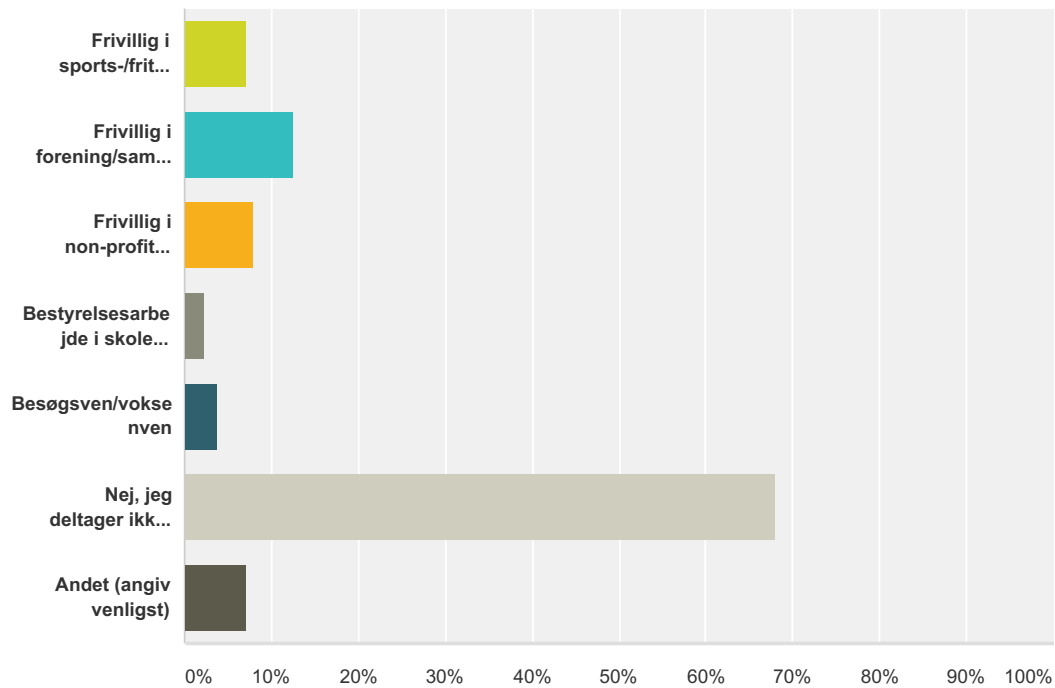
	Ansatte i Århus Omegn	Afdelingsbestyrelsen	Beboerne i fællesskab	Mig selv	I alt
Forholdene i mit eget hjem	1,91% 12	2,38% 15	7,31% 46	88,39% 556	629
Anvendelsen af fælles faciliteter	5,76% 35	23,52% 143	68,26% 415	2,47% 15	608
Udseende og rengøring af opgangen	28,16% 167	36,42% 216	33,56% 199	1,85% 11	593
Ordensregler	25,21% 151	41,57% 249	32,05% 192	1,17% 7	599
Muligheden for at holde hund eller kat	18,11% 109	26,91% 162	42,52% 256	12,46% 75	602

Tilfredshedsundersøgelse 2017

Anvendelsen af udearealerne	11,09% 67	27,98% 169	57,28% 346	3,64% 22	604
Udseende og vedligeholdelse af udearealerne	39,10% 235	38,60% 232	21,96% 132	0,33% 2	601
Aktiviteter og arrangementer i afdelingen	5,88% 35	42,18% 251	51,76% 308	0,17% 1	595

Q27 Deltager du i nogle former for frivilligt arbejde uden for boligforeningen?

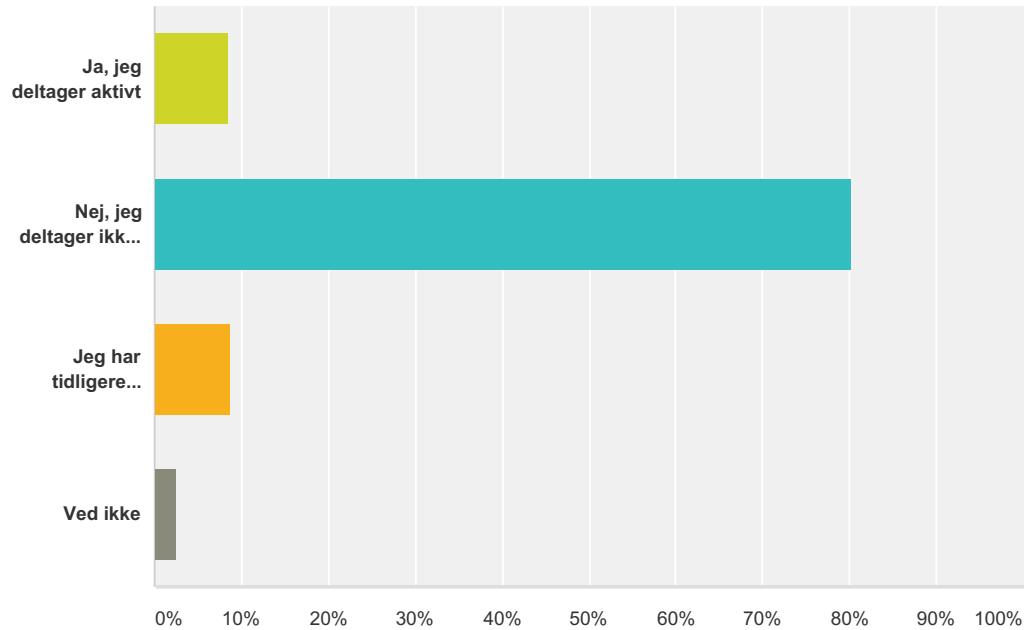
Besvaret: 640 Sprunget over: 42



Svarvalg	Besvarelser
Frivillig i sports-/fritidsklub	7,19% 46
Frivillig i forening/sammenslutning	12,50% 80
Frivillig i non-profit organisation/nødhjælpsorganisation	7,97% 51
Bestyrelsesarbejde i skole eller daginstitution	2,34% 15
Besøgsven/voksenven	3,75% 24
Nej, jeg deltager ikke i frivilligt arbejde	68,13% 436
Andet (angiv venligst)	7,19% 46
Respondenter i alt: 640	

Q28 Udfører du frivilligt arbejde i din boligafdeling? Det vil sige, at du er med i afdelingsbestyrelsen og/eller af og til er med til at arrangere en beboerfest, en udflugt eller lignende.

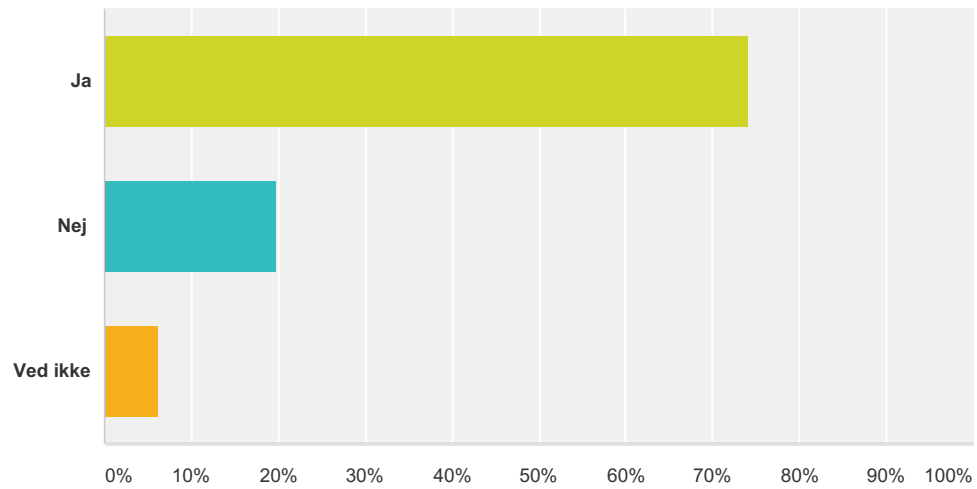
Besvaret: 643 Sprunget over: 39



Svarvalg	Besvarelser	Antal
Ja, jeg deltager aktivt	8,55%	55
Nej, jeg deltager ikke aktivt	80,09%	515
Jeg har tidligere deltaget aktivt	8,86%	57
Ved ikke	2,49%	16
I alt		643

Q29 Har du hørt om ordet "beboerdemokrati" før?

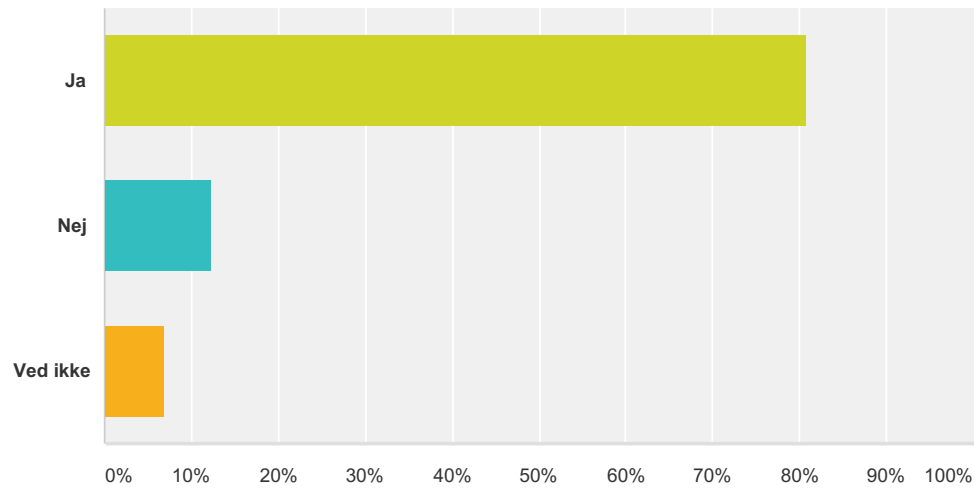
Besvaret: 643 Sprunget over: 39



Svarvalg	Besvarelser
Ja	74,03% 476
Nej	19,75% 127
Ved ikke	6,22% 40
I alt	643

Q30 Ved du, at du via afdelingsmødet/beboermødet har indflydelse på forholdene i din boligafdeling? For eksempel huslejeniveau, husorden, det sociale liv, husdyrhold, legepladsindretning og lignende.

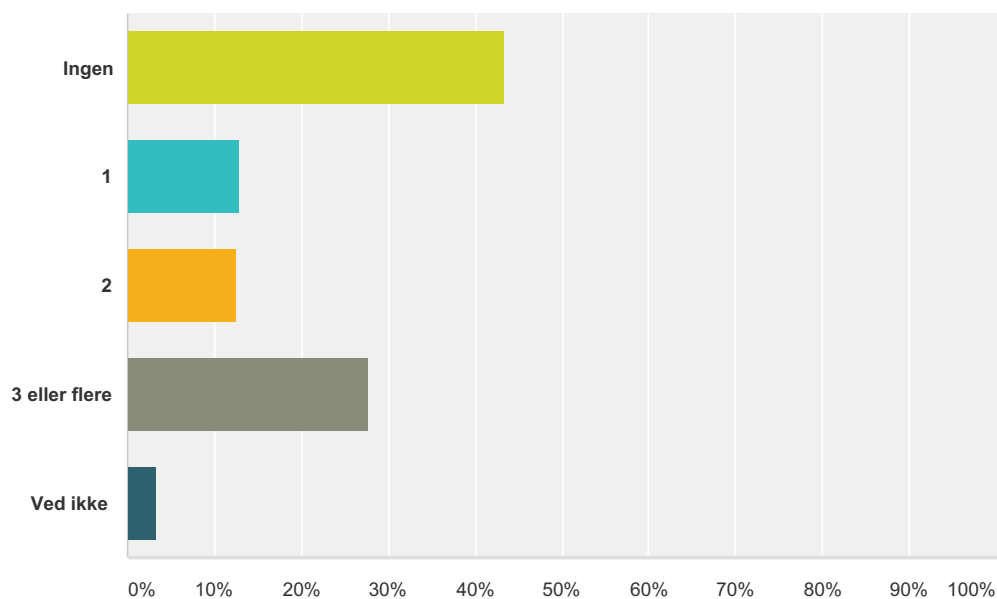
Besvaret: 642 Sprunget over: 40



Svarvalg	Besvarelser	Antal
Ja	80,84%	519
Nej	12,31%	79
Ved ikke	6,85%	44
I alt		642

Q31 Hvor mange afdelingsmøder/beboermøder i din boligafdeling har du deltaget i inden for de seneste 3 år?

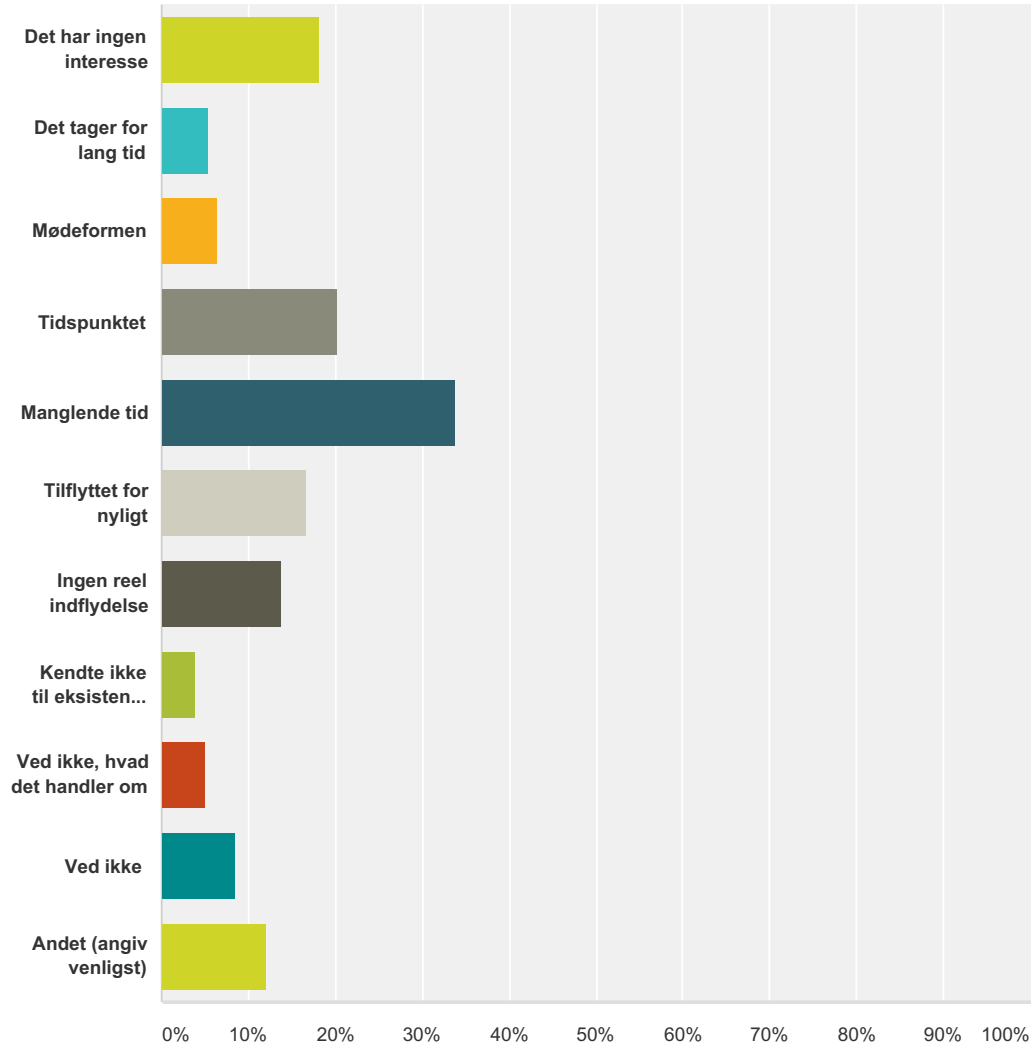
Besvaret: 648 Sprunget over: 34



Svarvalg	Besvarelser	Antal
Ingen	43,36%	281
1	12,96%	84
2	12,50%	81
3 eller flere	27,78%	180
Ved ikke	3,40%	22
I alt		648

Q32 Hvorfor har du ikke deltaget i et afdelingsmøde/beboermøde i din boligafdeling?

Besvaret: 281 Sprunget over: 401



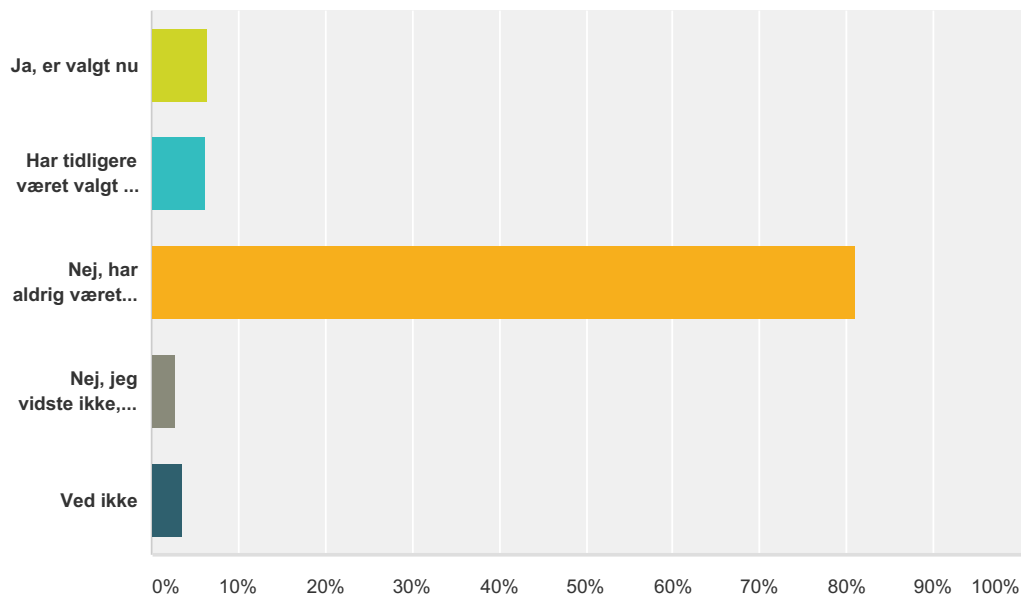
Svarvalg	Besvarelser	Antal
Det har ingen interesse	18,15%	51
Det tager for lang tid	5,34%	15
Mødeformen	6,41%	18
Tidspunktet	20,28%	57
Manglende tid	33,81%	95
Tilflyttet for nyligt	16,73%	47
Ingen reel indflydelse	13,88%	39
Kendte ikke til eksistensen af det	3,91%	11

Tilfredshedsundersøgelse 2017

Ved ikke, hvad det handler om	4,98%	14
Ved ikke	8,54%	24
Andet (angiv venligst)	12,10%	34
Respondenter i alt: 281		

Q33 Har du været valgt til afdelingsbestyrelsen i din boligafdeling?

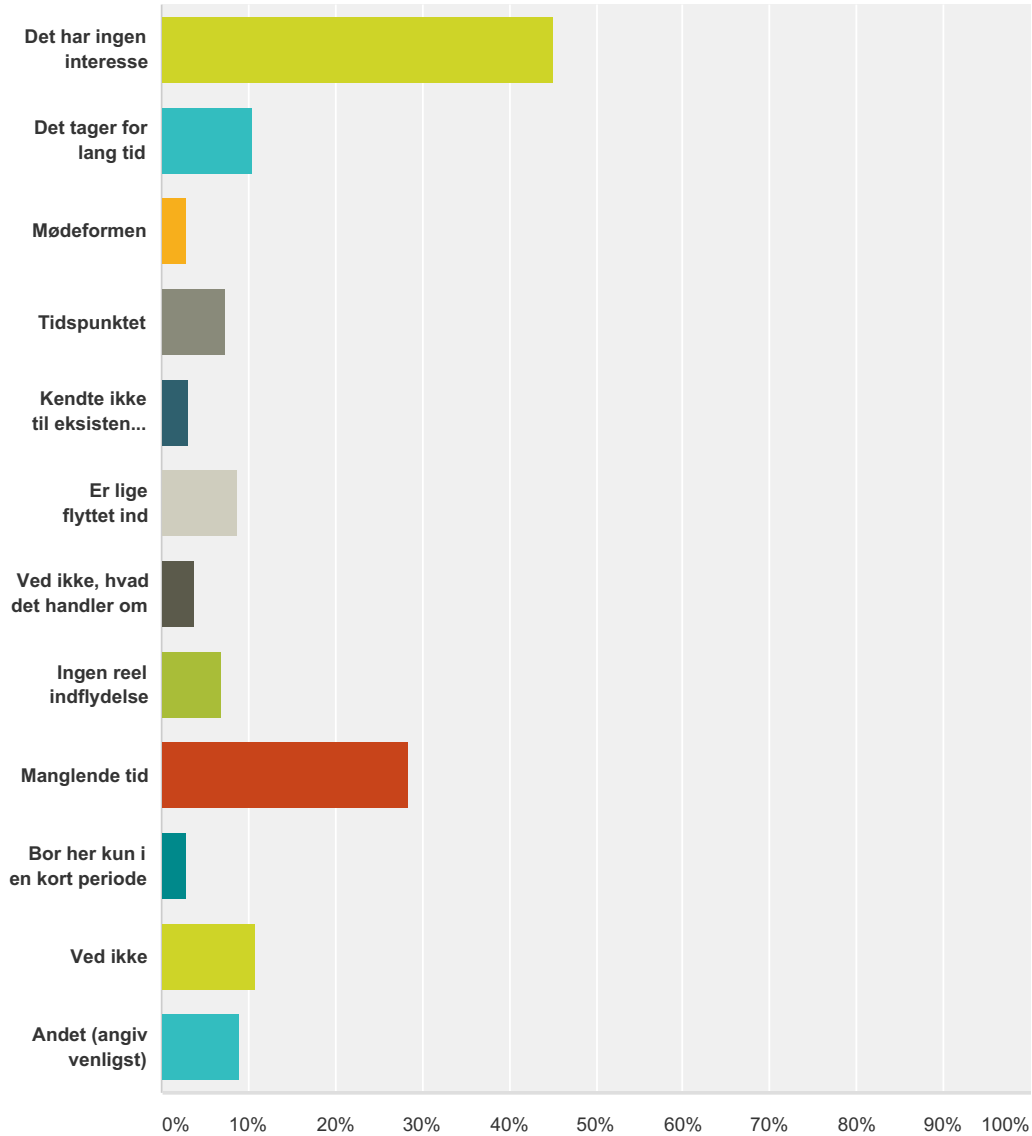
Besvaret: 643 Sprunget over: 39



Svarvalg	Besvarelser
Ja, er valgt nu	6,38% 41
Har tidligere været valgt til afdelingsbestyrelsen	6,22% 40
Nej, har aldrig været valgt til afdelingsbestyrelsen	81,03% 521
Nej, jeg vidste ikke, vi havde en afdelingsbestyrelse i min boligafdeling	2,80% 18
Ved ikke	3,58% 23
I alt	643

**Q34 Hvorfor har du aldrig siddet i afdelingsbestyrelsen i din boligafdeling?
Vælg gerne flere svar.**

Besvaret: 537 Sprunget over: 145



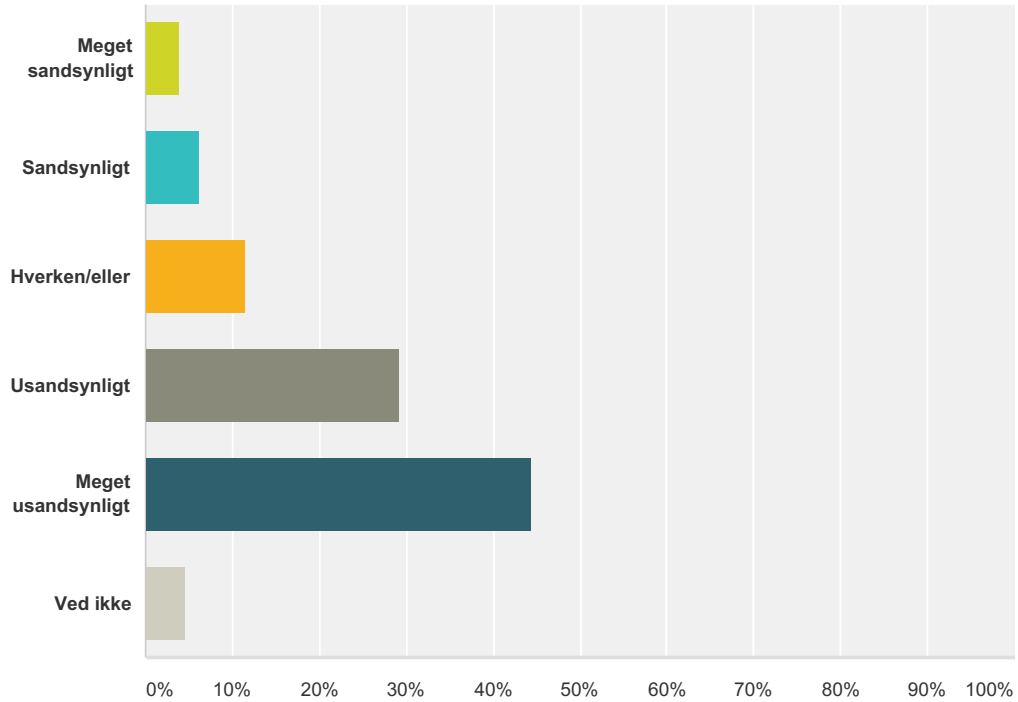
Svarvalg	Besvarelser	Antal
Det har ingen interesse	45,07%	242
Det tager for lang tid	10,43%	56
Mødeformen	2,98%	16
Tidspunktet	7,26%	39
Kendte ikke til eksistensen af det	3,17%	17
Er lige flyttet ind	8,75%	47

Tilfredshedsundersøgelse 2017

Ved ikke, hvad det handler om	3,72%	20
Ingen reel indflydelse	6,89%	37
Manglende tid	28,49%	153
Bor her kun i en kort periode	2,98%	16
Ved ikke	10,80%	58
Andet (angiv venligst)	8,94%	48
Respondenter i alt: 537		

Q35 Hvor sandsynligt er det, at du vil stille op til afdelingsbestyrelsen inden for de næste 3 år?

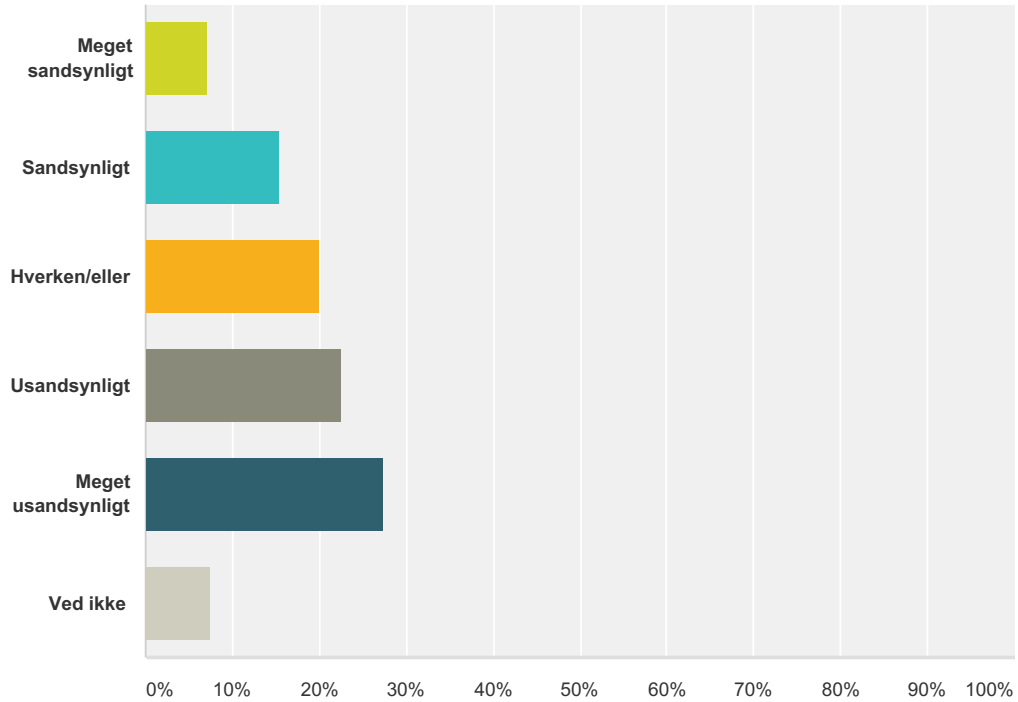
Besvaret: 644 Sprunget over: 38



Svarvalg	Besvarelser	Antal
Meget sandsynligt	4,04%	26
Sandsynligt	6,37%	41
Hverken/eller	11,49%	74
Usandsynligt	29,19%	188
Meget usandsynligt	44,41%	286
Ved ikke	4,50%	29
I alt		644

Q36 Hvor sandsynligt er det, at du vil lave frivilligt arbejde i din boligafdeling inden for de næste 3 år?

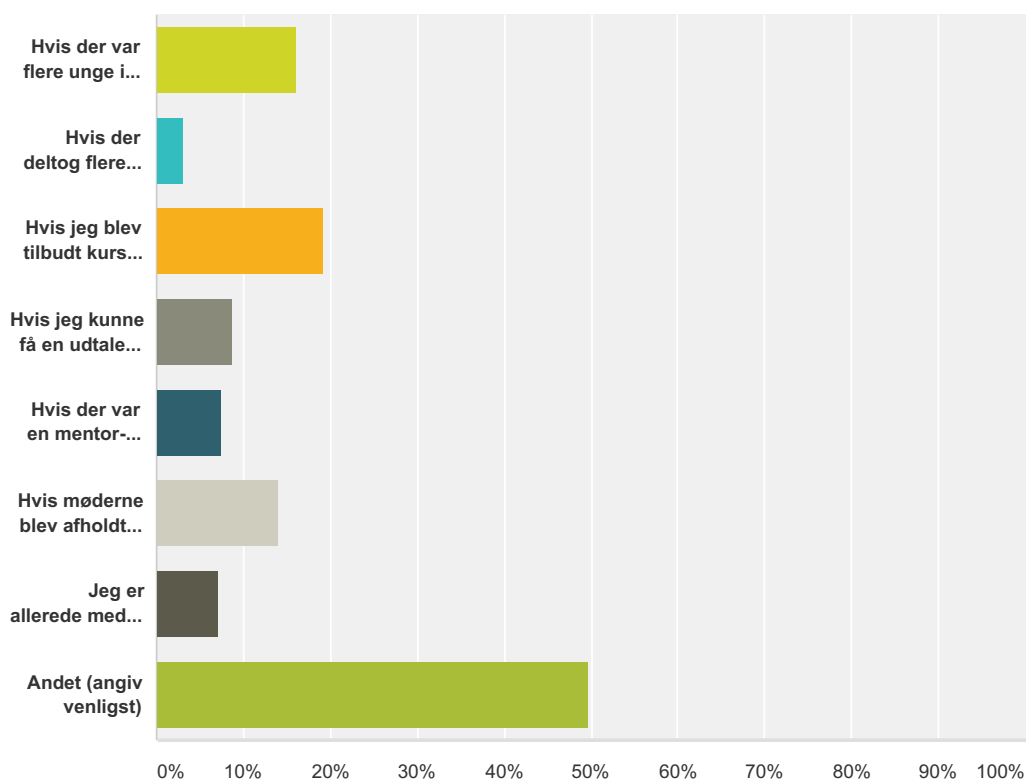
Besvaret: 643 Sprunget over: 39



Svarvalg	Besvarelser
Meget sandsynligt	7,00% 45
Sandsynligt	15,55% 100
Hverken/eller	20,06% 129
Usandsynligt	22,55% 145
Meget usandsynligt	27,37% 176
Ved ikke	7,47% 48
I alt	643

Q37 Hvad kunne få dig til at deltage i en afdelingsbestyrelse? Vælg gerne flere svar.

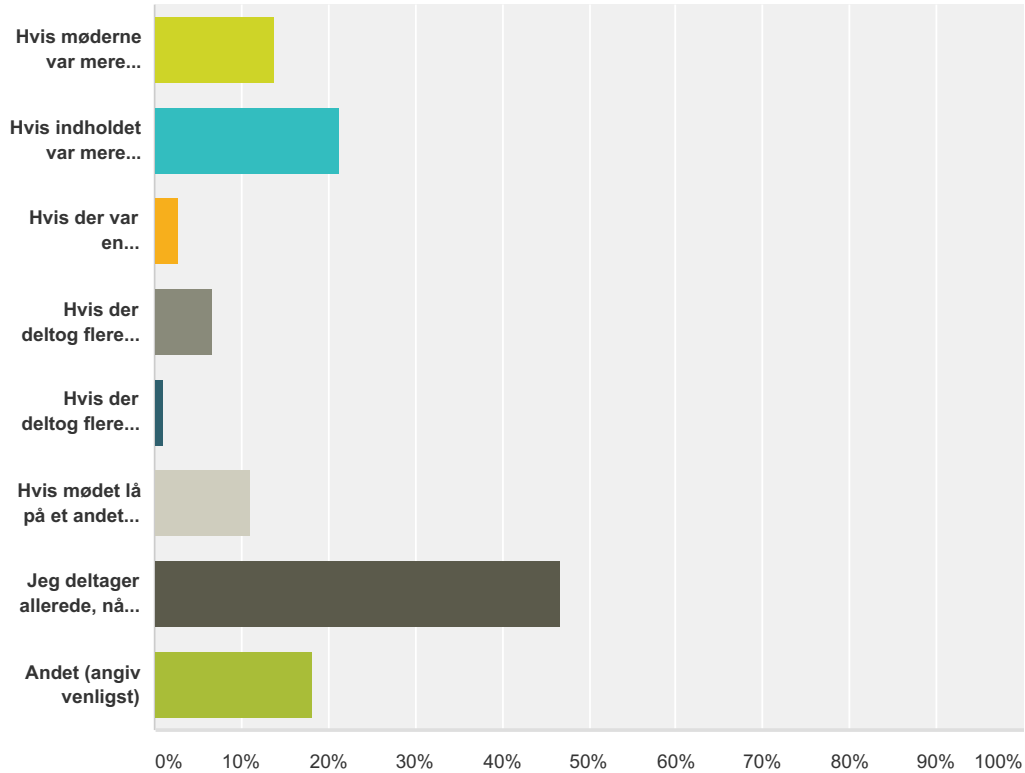
Besvaret: 539 Sprunget over: 143



Svarvalg	Besvarelser
Hvis der var flere unge i bestyrelsen	16,14% 87
Hvis der deltog flere med anden etnisk baggrund end dansk	3,15% 17
Hvis jeg blev tilbudt kurser om projektledelse, mødefacilitering eller lignende	19,29% 104
Hvis jeg kunne få en udtalelse til mit CV	8,72% 47
Hvis der var en mentor- eller praktikordning	7,61% 41
Hvis møderne blev afholdt på et andet tidspunkt	13,91% 75
Jeg er allerede medlem af bestyrelsen	7,05% 38
Andet (angiv venligst)	49,72% 268
Respondenter i alt: 539	

Q38 Hvad kunne få dig til at deltage i det årlige afdelingsmøde/beboermøde? Vælg gerne flere svar.

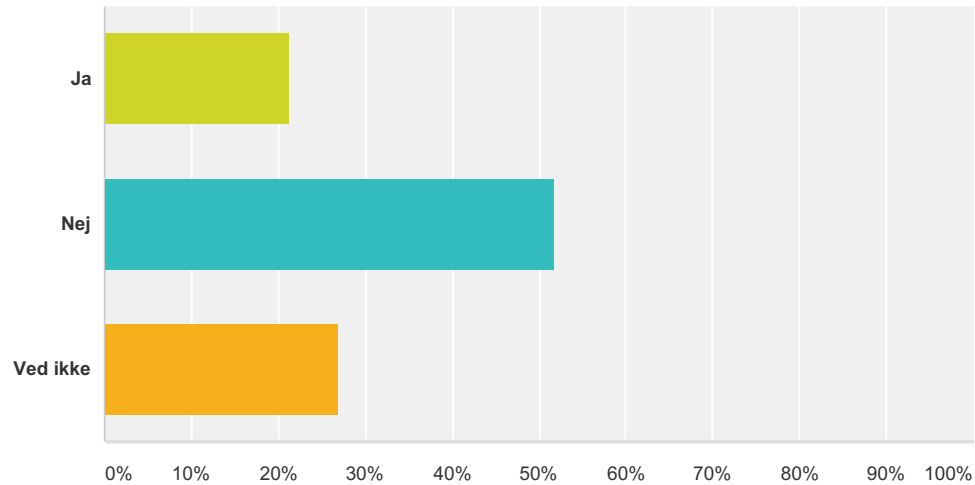
Besvaret: 608 Sprunget over: 74



Svarvalg	Besvarelser
Hvis møderne var mere spændende	13,82% 84
Hvis indholdet var mere relevant for mig	21,38% 130
Hvis der var en børnepasningsordning	2,80% 17
Hvis der deltog flere unge	6,58% 40
Hvis der deltog flere med anden etnisk baggrund end dansk	0,99% 6
Hvis mødet lå på et andet tidspunkt	11,02% 67
Jeg deltager allerede, når det er muligt	46,71% 284
Andet (angiv venligst)	18,09% 110
Respondenter i alt: 608	

Q39 Kunne du være interesseret i at deltage i et udvalg eller en beboergruppe uden at være en del af afdelingsbestyrelsen? For eksempel legepladsudvalg, festudvalg, sportsudvalg, haveudvalg eller lignende.

Besvaret: 638 Sprunget over: 44



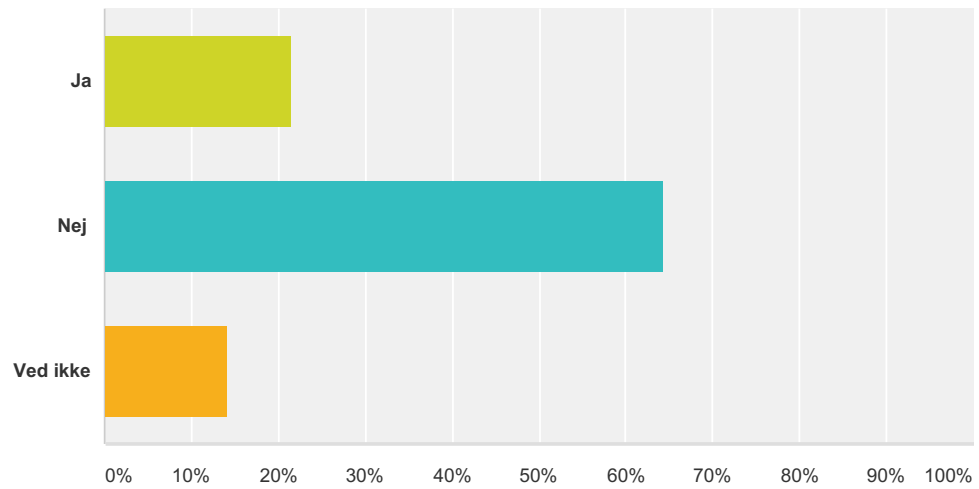
Svarvalg	Besvarelser
Ja	21,32% 136
Nej	51,72% 330
Ved ikke	26,96% 172
I alt	638

**Q40 Hvis ja, hvilke udvalg kunne du være
interessert i?**

Besvaret: 94 Sprunget over: 588

Q41 Havde du brug for mere information om din afdeling, da du flyttede ind?

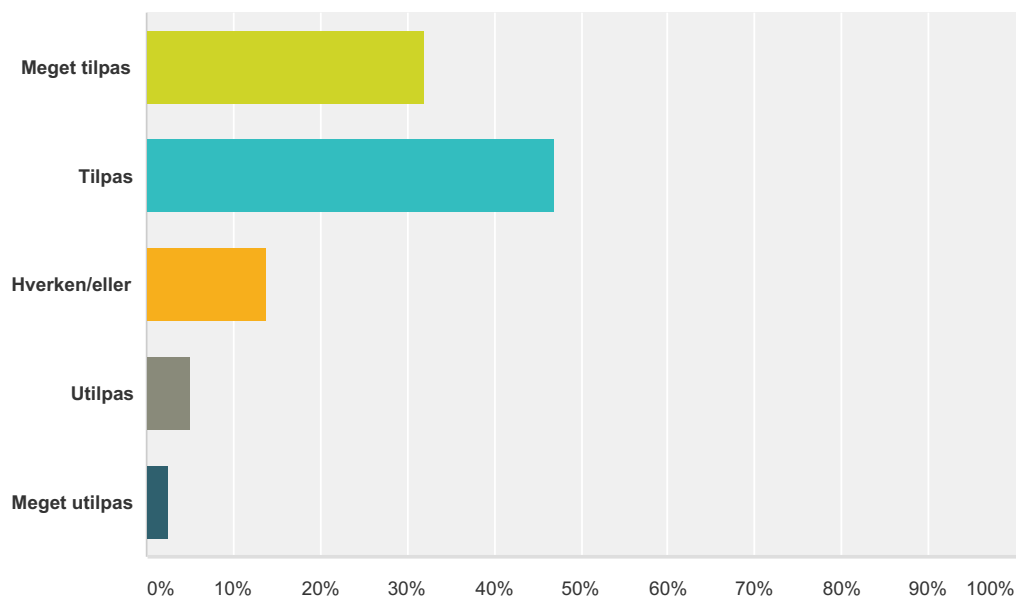
Besvaret: 638 Sprunget over: 44



Svarvalg	Besvarelser	Antal
Ja	21,47%	137
Nej	64,26%	410
Ved ikke	14,26%	91
I alt		638

Q42 Hvor tilpas føler du dig blandt dine naboer i din boligafdeling?

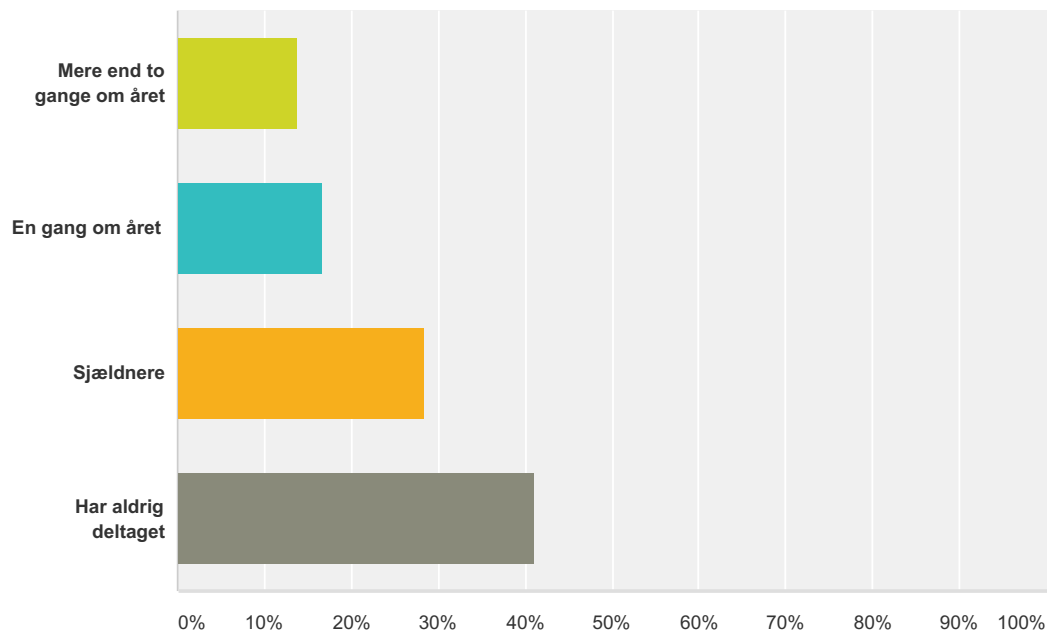
Besvaret: 642 Sprunget over: 40



Svarvalg	Besvarelser
Meget tilpas	31,93% 205
Tilpas	46,88% 301
Hverken/eller	13,71% 88
Utilpas	4,98% 32
Meget utilpas	2,49% 16
I alt	642

Q43 Hvor ofte deltager du i sociale arrangementer i din afdeling?

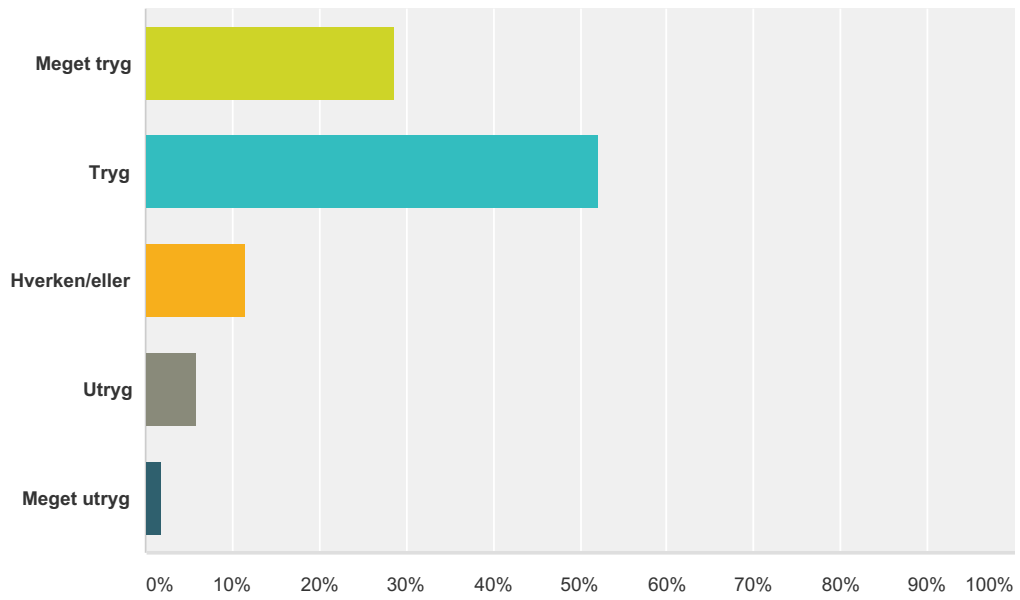
Besvaret: 631 Sprunget over: 51



Svarvalg	Besvarelser	Antal
Mere end to gange om året	13,79%	87
En gang om året	16,80%	106
Sjældnere	28,37%	179
Har aldrig deltaget	41,05%	259
I alt		631

Q44 Hvor tryk føler du dig i din boligafdeling?

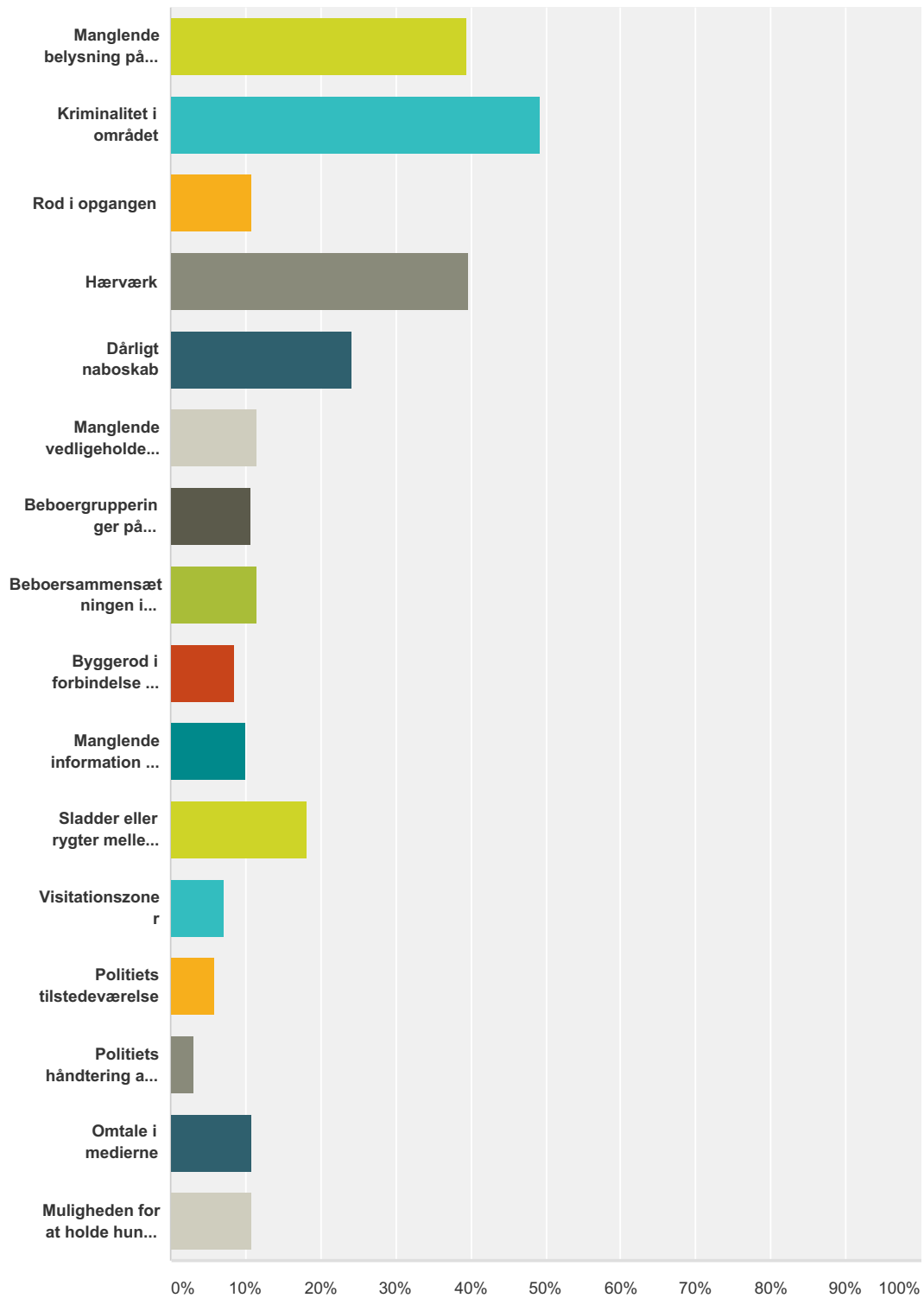
Besvaret: 641 Sprunget over: 41



Svarvalg	Besvarelser
Meget tryk	28,71% 184
Tryk	52,11% 334
Hverken/eller	11,39% 73
Utryk	5,93% 38
Meget utryk	1,87% 12
I alt	641

Q45 Hvad gør dig utryg? Vælg gerne flere svar

Besvaret: 457 Sprunget over: 225

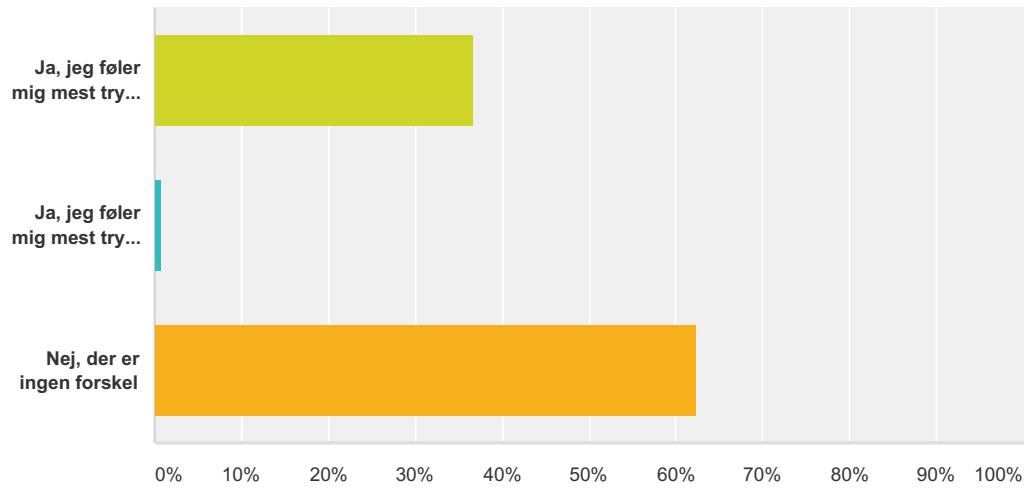


Tilfredshedsundersøgelse 2017

Manglende belysning på fællesarealer	39,39%	180
Kriminalitet i området	49,23%	225
Rod i opgangen	10,94%	50
Hærværk	39,61%	181
Dårligt naboskab	24,29%	111
Manglende vedligeholdelse af fællesarealer	11,38%	52
Beboergrupperinger på fællesarealer	10,72%	49
Beboersammensætningen i afdelingen	11,38%	52
Byggerod i forbindelse med større renoveringer (eksempelvis i forbindelse med fysiske helhedsplaner)	8,53%	39
Manglende information fra Århus Omegn	10,07%	46
Sladder eller rygter mellem beboerne	18,16%	83
Visitationszoner	7,00%	32
Politiets tilstedeværelse	5,91%	27
Politiets håndtering af anmeldelser	3,06%	14
Omtale i medierne	10,94%	50
Muligheden for at holde hund i afdelingen	10,94%	50
Respondenter i alt: 457		

Q46 Er der forskel på, hvor tryk du føler dig i henholdsvis dagtimerne og aften-/nattetimerne?

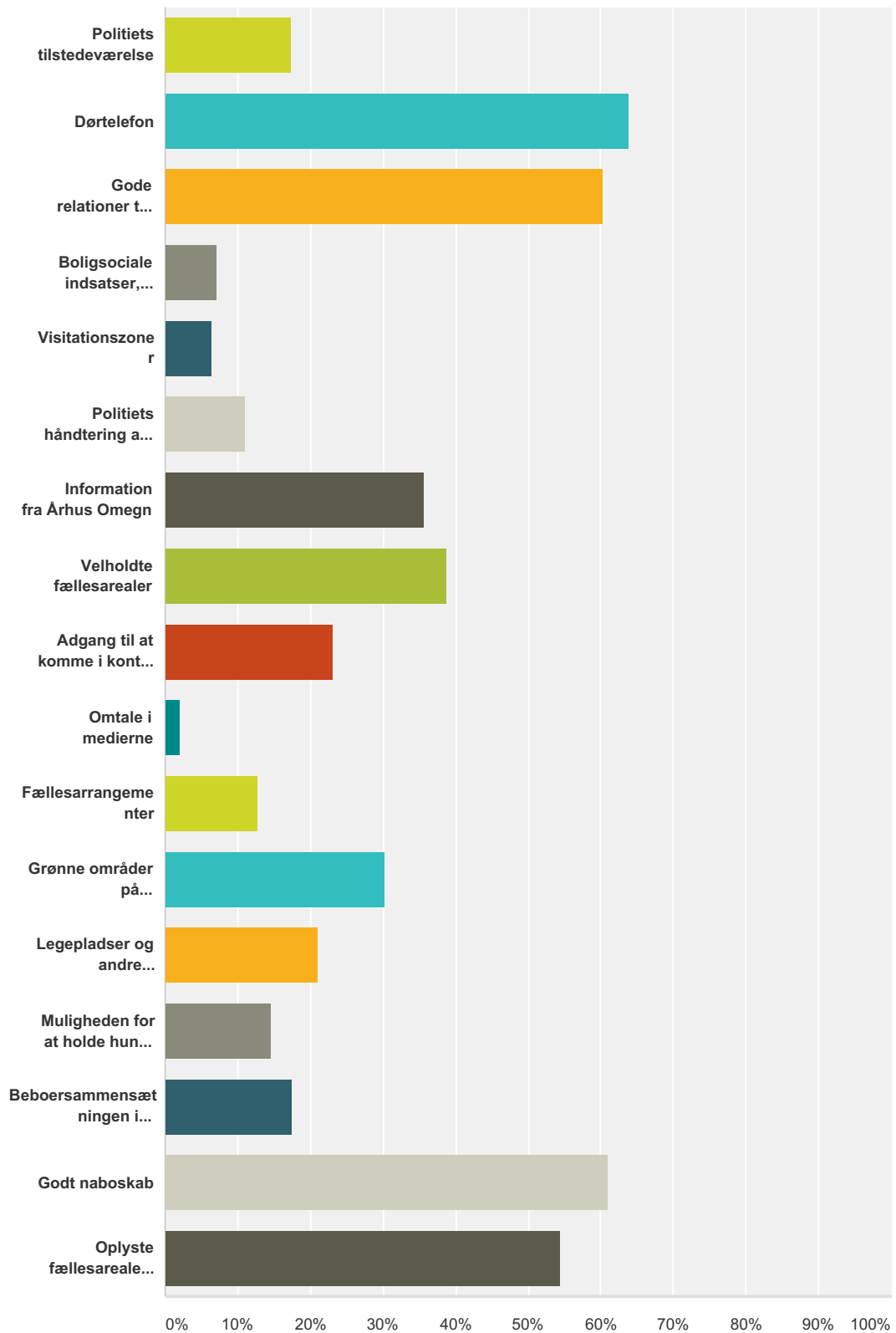
Besvaret: 629 Sprunget over: 53



Svarvalg	Besvarelser
Ja, jeg føler mig mest tryk i dagtimerne	36,72% 231
Ja, jeg føler mig mest tryk i aften-/nattetimerne	0,79% 5
Nej, der er ingen forskel	62,48% 393
I alt	629

Q47 Hvad gør dig tryk i din boligafdeling? Vælg gerne flere svar

Besvaret: 629 Sprunget over: 53

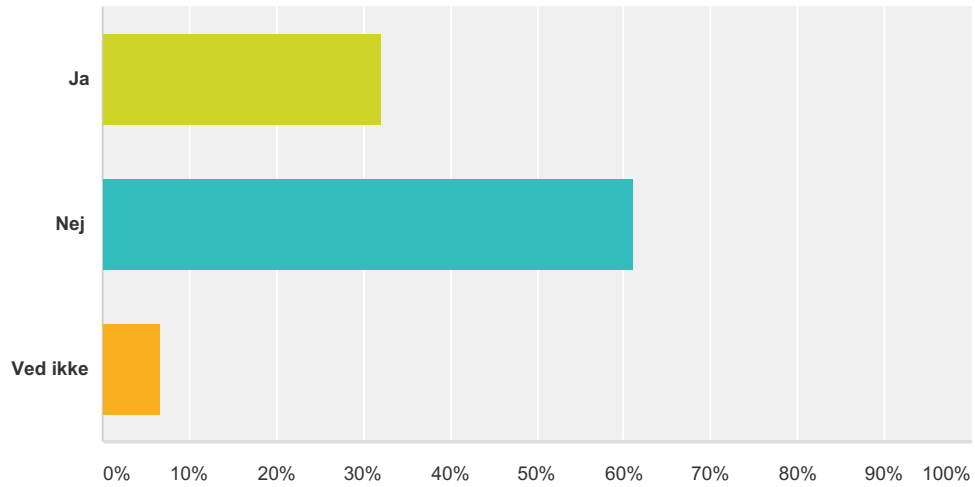


Tilfredshedsundersøgelse 2017

Svarvalg	Besvarelser	
Politiets tilstedeværelse	17,33%	109
Dørtelefon	63,91%	402
Gode relationer til naboer	60,25%	379
Boligsociale indsatser, herunder tilstedeværelse af boligsociale medarbejdere (er kun aktuelt for nogle afdelinger)	7,15%	45
Visitationszoner	6,52%	41
Politiets håndtering af anmeldelser	11,13%	70
Information fra Århus Omegn	35,77%	225
Velholdte fællesarealer	38,79%	244
Adgang til at komme i kontakt med Århus Omegn	23,21%	146
Omtale i medierne	2,07%	13
Fællesarrangementer	12,72%	80
Grønne områder på fællesarealerne	30,37%	191
Legepladser og andre børnevenlige faciliteter på fællesarealerne	20,99%	132
Muligheden for at holde hund i afdelingen	14,63%	92
Beboersammensætningen i afdelingen	17,49%	110
Godt naboskab	60,89%	383
Oplyste fællesarealer og opgange	54,53%	343
Respondenter i alt: 629		

Q48 Har du eller en anden i husstanden inden for det seneste år været udsat for eller vidne til kriminelle hændelser i eller omkring din boligafdeling?

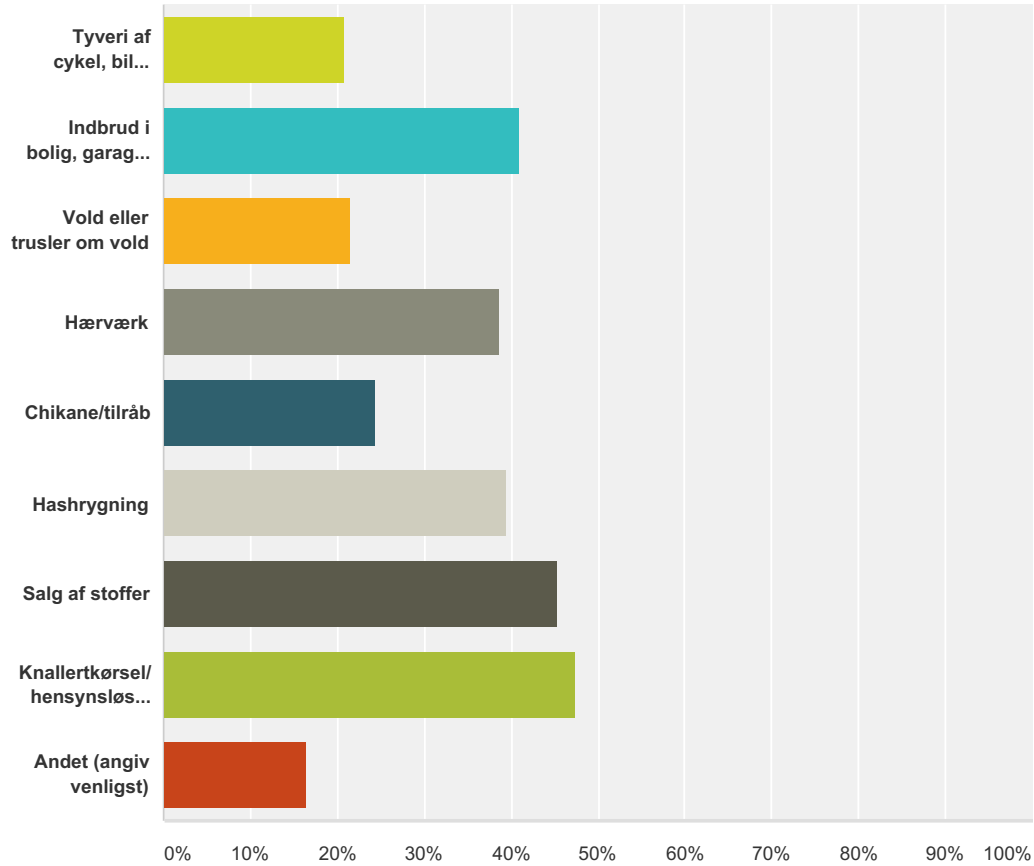
Besvaret: 630 Sprunget over: 52



Svarvalg	Besvarelser	Antal
Ja	32,22%	203
Nej	61,11%	385
Ved ikke	6,67%	42
I alt		630

Q49 Hvilken form for kriminalitet har du eller en anden i husstanden været udsat for eller vidne til?

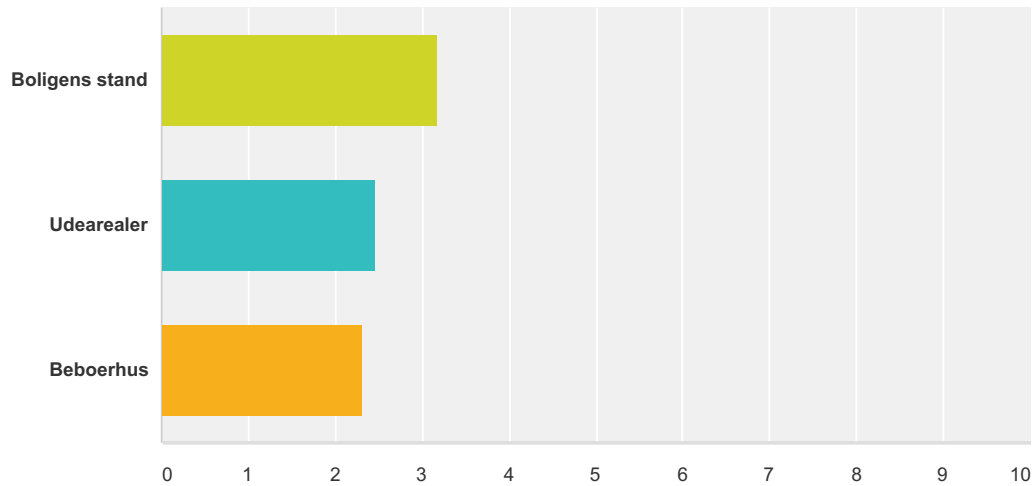
Besvaret: 205 Sprunget over: 477



Svarvalg	Besvarelser	Antal
Tyveri af cykel, bil eller andre ting udenfor boligen	20,98%	43
Indbrud i bolig, garage, kælderrum eller lignende	40,98%	84
Vold eller trusler om vold	21,46%	44
Hærværk	38,54%	79
Chikane/tilråb	24,39%	50
Hashrygning	39,51%	81
Salg af stoffer	45,37%	93
Knallertkørsel/hensynsløs kørsel	47,32%	97
Andet (angiv venligst)	16,59%	34
Respondenter i alt: 205		

Q50 Hvor interesseret er du i, at der sker forbedringer af følgende mod en mindre huslejestigning?

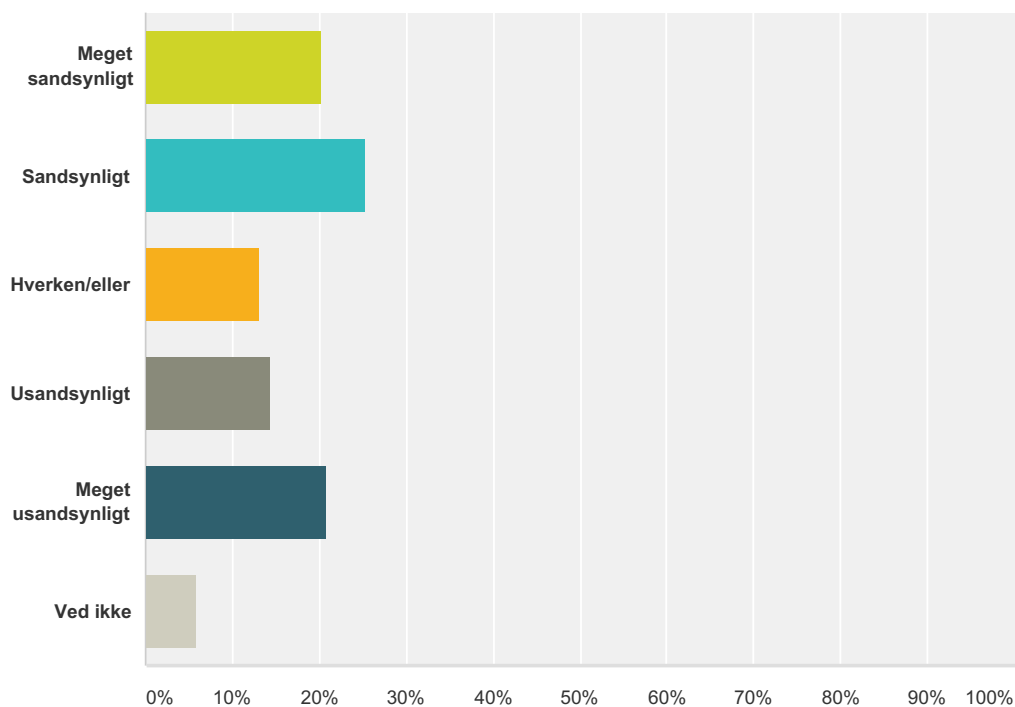
Besvaret: 617 Sprunget over: 65



	Slet ikke	I mindre grad	Hverken/eller	I nogen grad	I høj grad	I alt	Vægtet gennemsnit
Boligens stand	17,73% 106	16,72% 100	15,89% 95	30,60% 183	19,06% 114	598	3,17
Udearealer	31,25% 175	22,14% 124	23,04% 129	16,25% 91	7,32% 41	560	2,46
Beboerhus	40,89% 229	15,54% 87	22,32% 125	13,39% 75	7,86% 44	560	2,32

Q51 Hvor sandsynligt er det, at du ville følge en Århus Omegn Facebook-side?

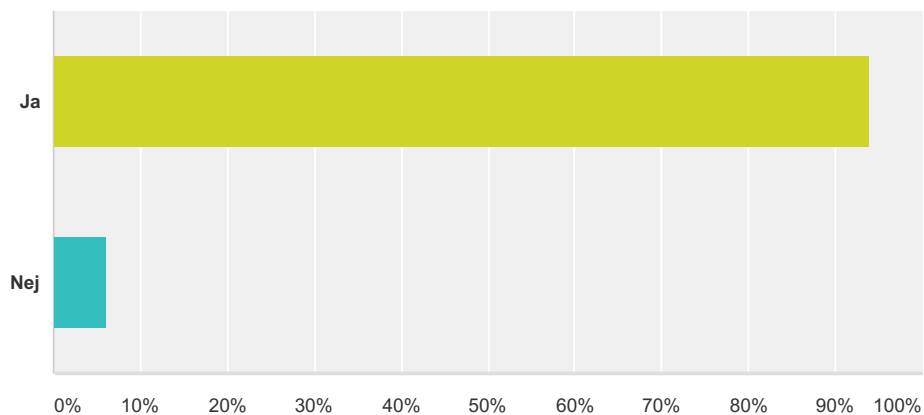
Besvaret: 634 Sprunget over: 48



Svarvalg	Besvarelser	Antal
Meget sandsynligt	20,35%	129
Sandsynligt	25,24%	160
Hverken/eller	13,25%	84
Usandsynligt	14,35%	91
Meget usandsynligt	20,98%	133
Ved ikke	5,84%	37
I alt		634

Q52 Kender du Århus Omegns Beboerblad?

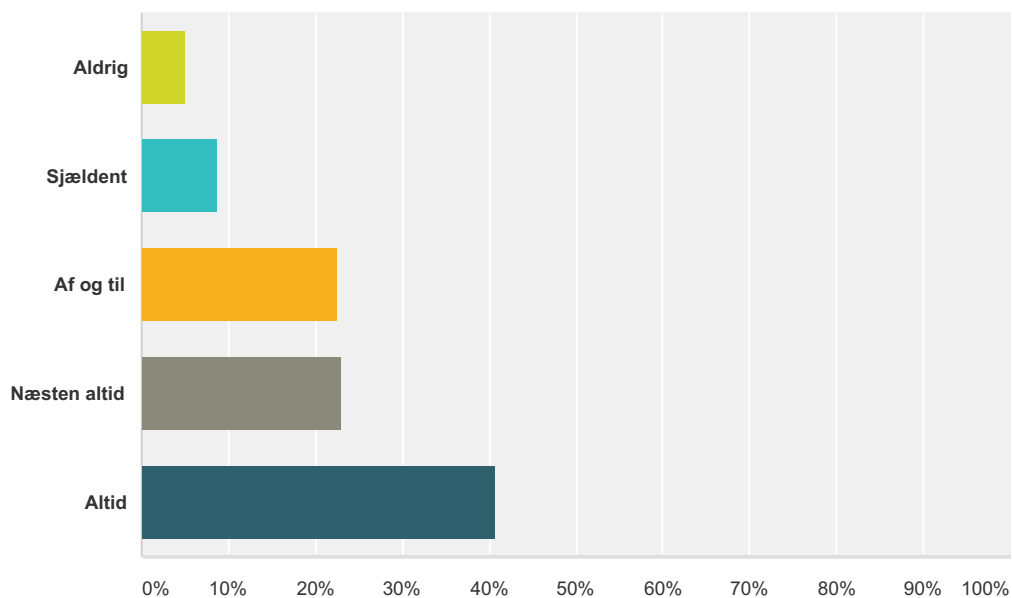
Besvaret: 636 Sprunget over: 46



Svarvalg	Besvarelser	
Ja	94,03%	598
Nej	5,97%	38
I alt		636

Q53 Hvor ofte læser du Beboerbladet?

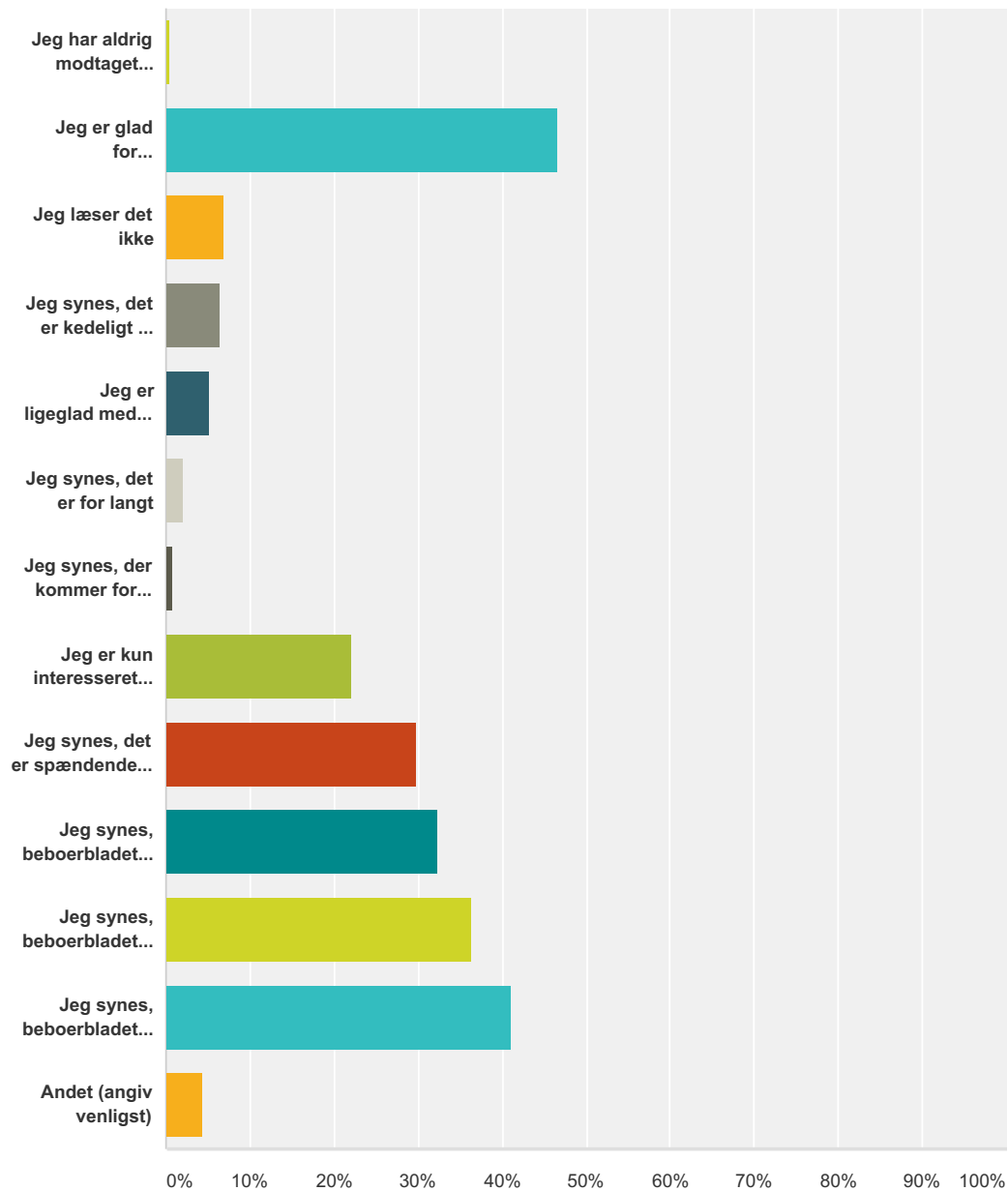
Besvaret: 599 Sprunget over: 83



Svarvalg	Besvarelser
Aldrig	5,01% 30
Sjældent	8,85% 53
Af og til	22,54% 135
Næsten altid	22,87% 137
Altid	40,73% 244
I alt	599

Q54 Hvordan vurderer du Beboerbladet? Vælg gerne flere svar

Besvaret: 593 Sprunget over: 89



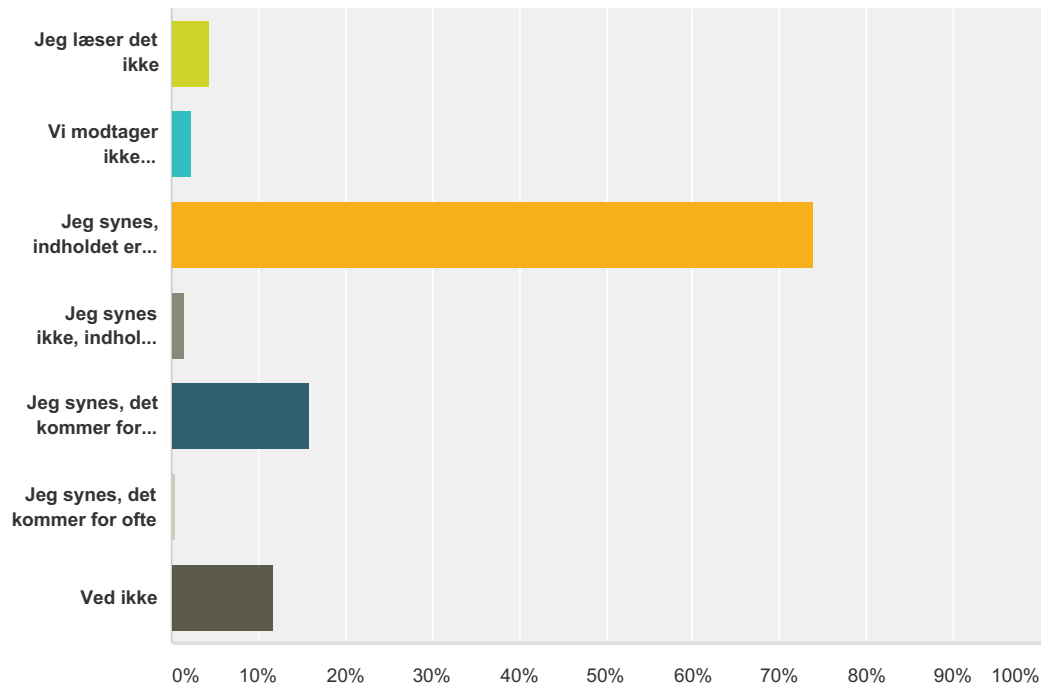
Svarvalg	Besvarelser
Jeg har aldrig modtaget Beboerbladet	0,34% 2
Jeg er glad for Beboerbladet	46,54% 276
Jeg læser det ikke	6,91% 41
Jeg synes, det er kedeligt og uinteressant at læse	6,41% 38
Jeg er ligeglad med beboerhistorier	5,23% 31

Tilfredshedsundersøgelse 2017

Jeg synes, det er for langt	2,02%	12
Jeg synes, der kommer for meget skriftligt fra Århus Omegn	0,84%	5
Jeg er kun interesseret i information om min egen afdeling	22,09%	131
Jeg synes, det er spændende at blive opdateret på, hvad der sker i de andre afdelinger	29,85%	177
Jeg synes, beboerbladet har en passende længde	32,38%	192
Jeg synes, beboerbladet har et relevant indhold	36,26%	215
Jeg synes, beboerbladet tilbyder en passende blanding af praktisk information og personlige beboerhistorier	41,15%	244
Andet (angiv venligst)	4,38%	26
Respondenter i alt: 593		

Q55 Hvad synes du om den øvrige husstandsomdelte information fra Århus Omegn? For eksempel i forbindelse med større renoveringer, nyhedsbreve, specifikke begivenheder eller lignende. Vælg gerne flere svar

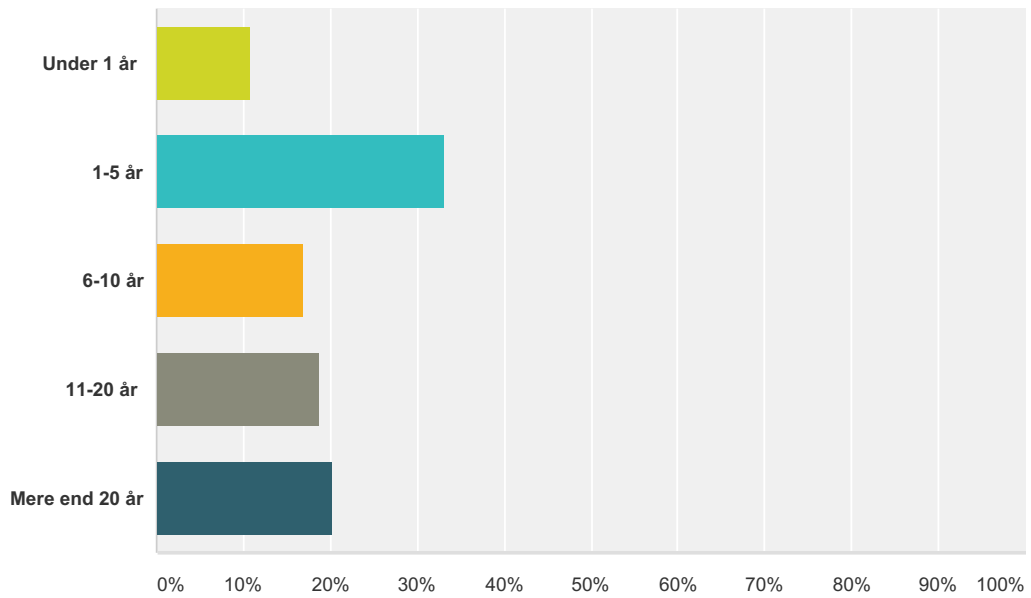
Besvaret: 628 Sprunget over: 54



Svarvalg	Besvarelser
Jeg læser det ikke	4,30% 27
Vi modtager ikke husstandsomdelt information	2,39% 15
Jeg synes, indholdet er relevant	73,89% 464
Jeg synes ikke, indholdet er relevant	1,43% 9
Jeg synes, det kommer for sjældent	15,92% 100
Jeg synes, det kommer for ofte	0,48% 3
Ved ikke	11,78% 74
Respondenter i alt: 628	

Q56 Hvor længe har du boet i din nuværende bolig?

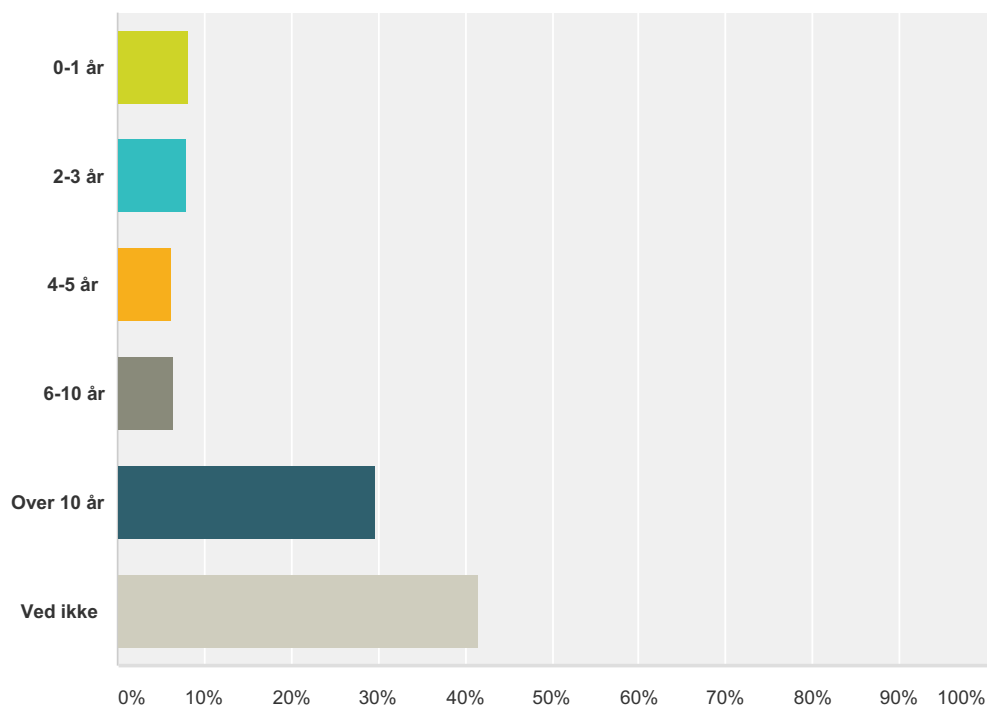
Besvaret: 630 Sprunget over: 52



Svarvalg	Besvarelser
Under 1 år	10,95% 69
1-5 år	33,17% 209
6-10 år	16,83% 106
11-20 år	18,73% 118
Mere end 20 år	20,32% 128
I alt	630

Q57 Hvor længe har du planer om at blive boende i din nuværende bolig?

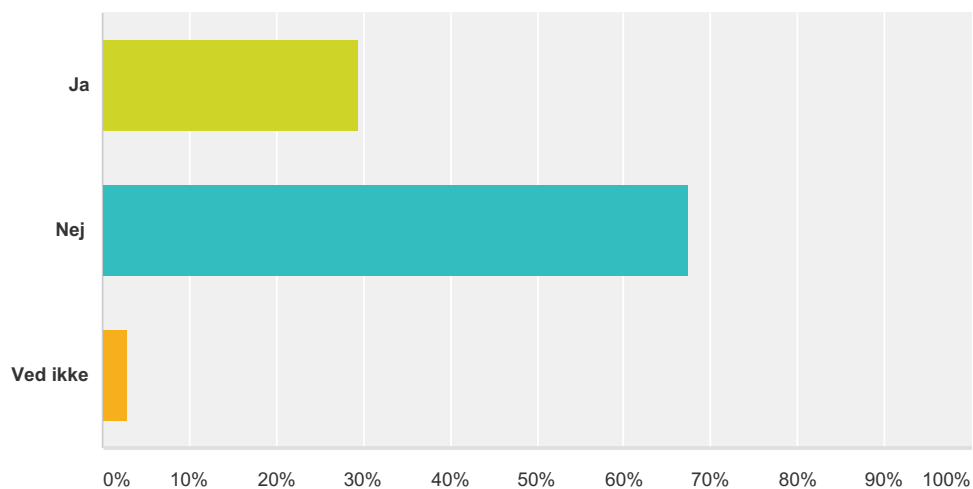
Besvaret: 629 Sprunget over: 53



Svarvalg	Besvarelser	Antal
0-1 år	8,11%	51
2-3 år	7,95%	50
4-5 år	6,20%	39
6-10 år	6,52%	41
Over 10 år	29,73%	187
Ved ikke	41,49%	261
I alt		629

Q58 Er du aktivt boligsøgende i dag?

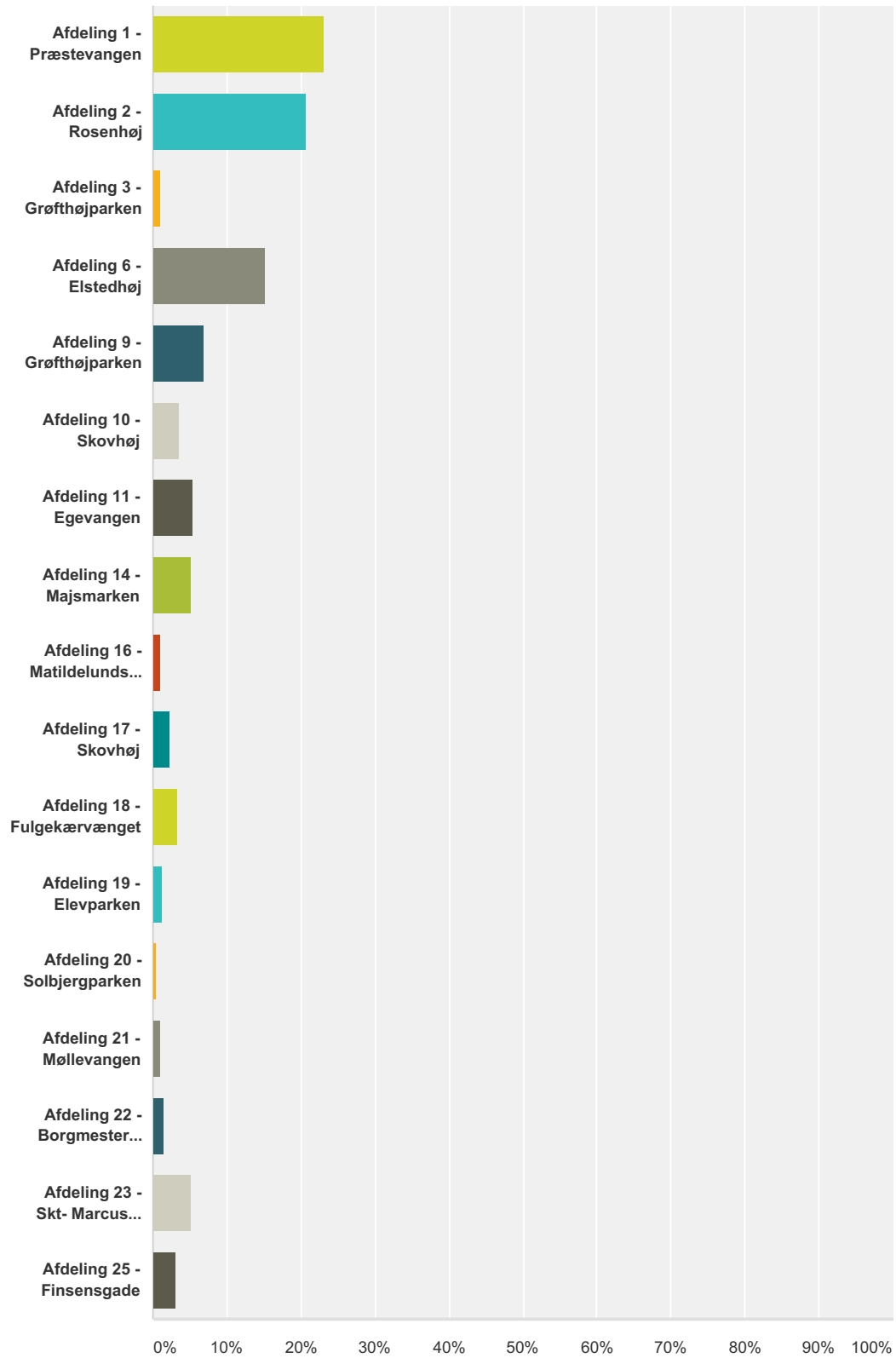
Besvaret: 628 Sprunget over: 54



Svarvalg	Besvarelser	Antal
Ja	29,46%	185
Nej	67,52%	424
Ved ikke	3,03%	19
I alt		628

Q59 Hvilken afdeling bor du i?

Besvaret: 632 Sprunget over: 50



Tilfredshedsundersøgelse 2017

Afdeling 1 - Præstevangen	23,10%	146
Afdeling 2 - Rosenhøj	20,73%	131
Afdeling 3 - Grøfthøjparken	1,11%	7
Afdeling 6 - Elstedhøj	15,19%	96
Afdeling 9 - Grøfthøjparken	6,80%	43
Afdeling 10 - Skovhøj	3,48%	22
Afdeling 11 - Egevangen	5,38%	34
Afdeling 14 - Majsmarken	5,22%	33
Afdeling 16 - Matildelundsvej	0,95%	6
Afdeling 17 - Skovhøj	2,37%	15
Afdeling 18 - Fulgekærvænget	3,32%	21
Afdeling 19 - Elevparken	1,27%	8
Afdeling 20 - Solbjergparken	0,32%	2
Afdeling 21 - Møllevangen	0,95%	6
Afdeling 22 - Borgmester Jakob Jensens Gade	1,42%	9
Afdeling 23 - Skt- Marcus Kirkeplads / Grønnegade	5,22%	33
Afdeling 25 - Finsensgade	3,16%	20
I alt		632

Q60 Nævn de 1-3 ting, der har gjort dig mest tryk ved at bo i Rosenhøj i 2015 og 2016.

Besvaret: 122 Sprunget over: 560

Svarvalg	Besvarelser	
1.	100,00%	122
2.	70,49%	86
3.	44,26%	54

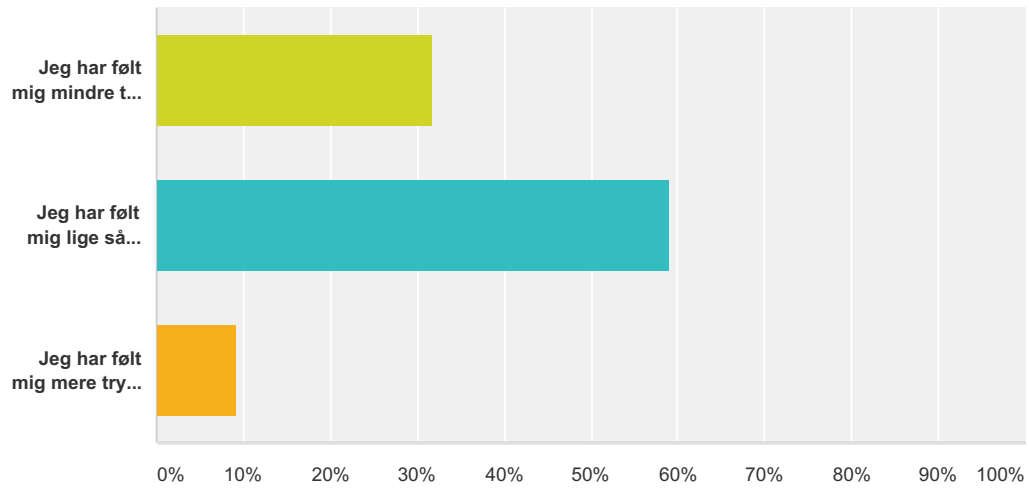
**Q61 Nævn de 1-3 ting, der har gjort dig
mest utryg ved at bo i Rosenhøj i 2015 og
2016.**

Besvaret: 113 Sprunget over: 569

Svarvalg	Besvarelser	
1.	100,00%	113
2.	68,14%	77
3.	42,48%	48

Q62 Har du følt dig mere eller mindre tryk ved at bo i Rosenhøj i løbet af 2015/2016 sammenlignet med tidligere år?

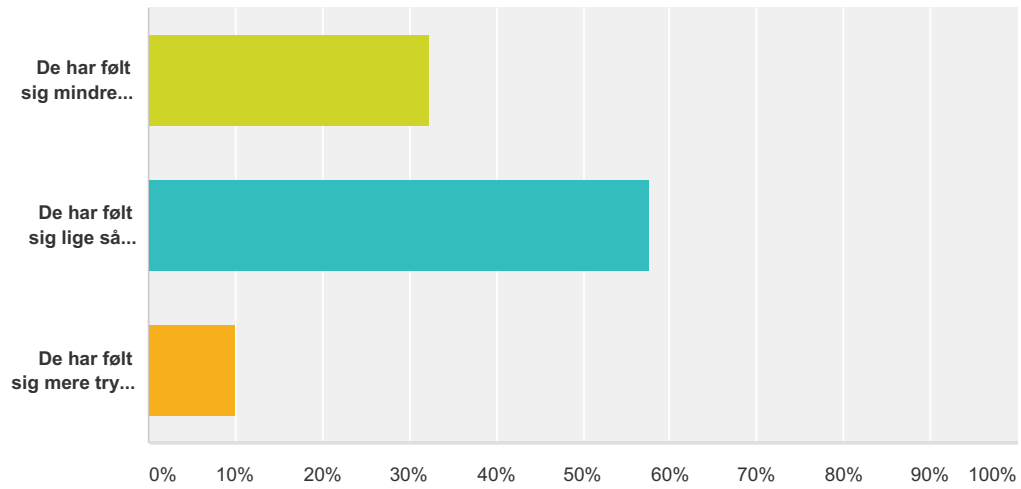
Besvaret: 132 Sprunget over: 550



Svarvalg	Besvarelser
Jeg har følt mig mindre tryk i 2015/2016 i forhold til tidligere år	31,82% 42
Jeg har følt mig lige så tryk i 2015/2016 som i tidligere år	59,09% 78
Jeg har følt mig mere tryk i 2015/2016 end i tidligere år	9,09% 12
I alt	132

Q63 Hvor tryk vurderer du, at dine naboer har følt sig i løbet af 2015 og 2016 sammenlignet med tidligere år?

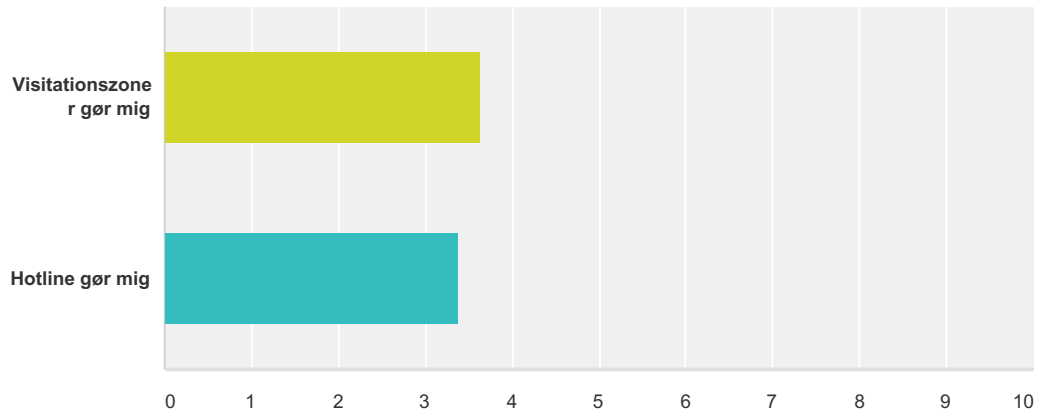
Besvaret: 99 Sprunget over: 583



Svarvalg	Besvarelser
De har følt sig mindre trygge i 2015/2016	32,32% 32
De har følt sig lige så trygge i 2015/2016 som i tidligere år	57,58% 57
De har følt sig mere trygge i 2015/2016	10,10% 10
I alt	99

Q64 Hvordan påvirker politiets indsatser i 2015 og 2016 dig?

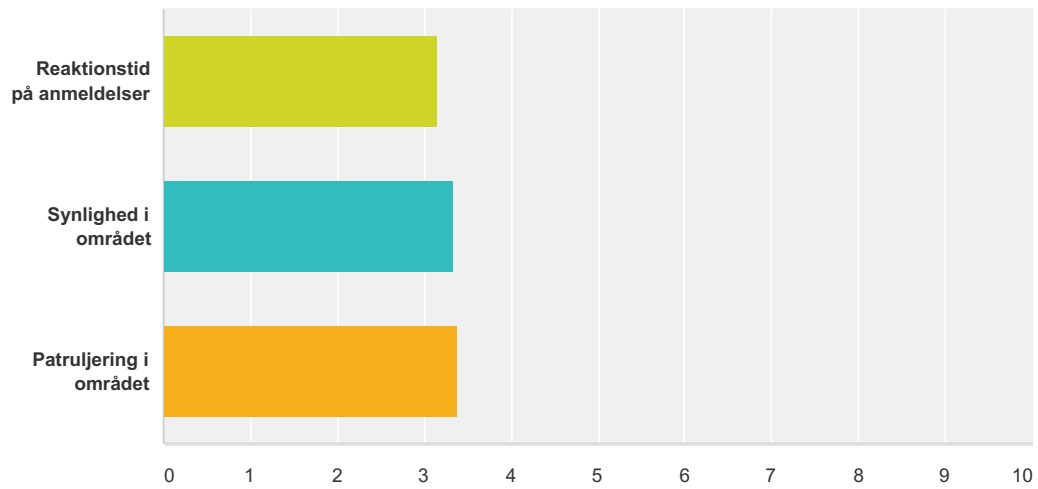
Besvaret: 134 Sprunget over: 548



	Meget mere utryg	Mere utryg	Hverken/eller	Mere tryk	Meget mere tryk	I alt	Vægtet gennemsnit
Visitationszoner gør mig	2,24% 3	6,72% 9	35,07% 47	36,57% 49	19,40% 26	134	3,64
Hotline gør mig	0,89% 1	1,79% 2	63,39% 71	26,79% 30	7,14% 8	112	3,38

Q65 Hvordan vurderer du politiets indsatser i 2015 og 2016?

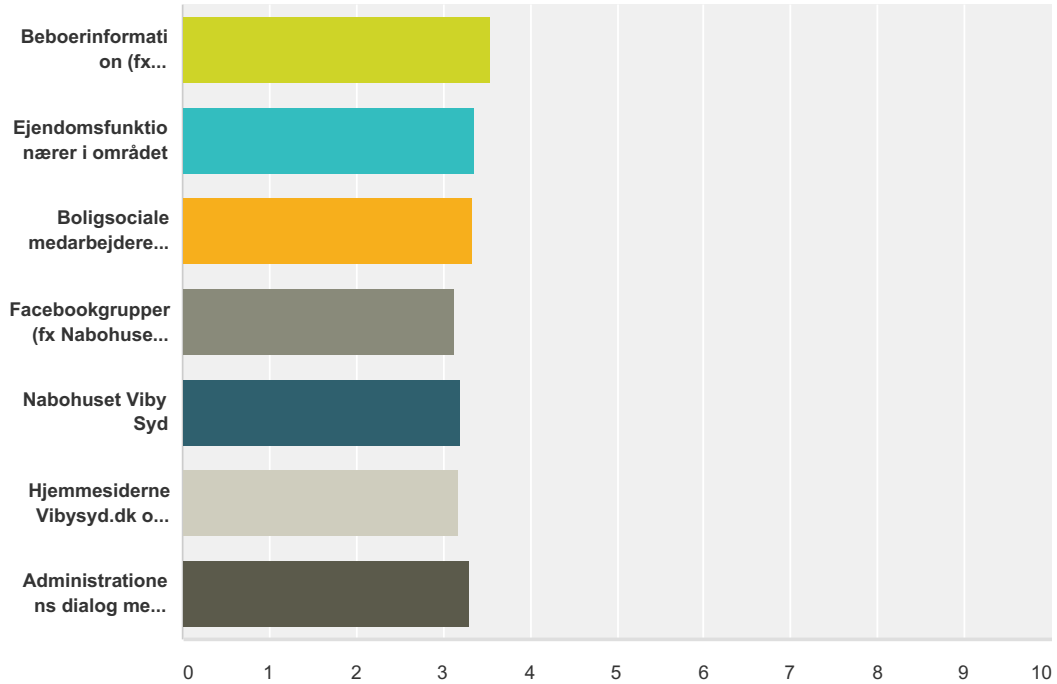
Besvaret: 131 Sprunget over: 551



	Meget utilfredsstillende	Utilfredsstillende	Ved ikke	Tilfredsstillende	Meget tilfredsstillende	I alt	Vægtet gennemsnit
Reaktionstid på anmeldelser	3,17% 4	9,52% 12	61,11% 77	21,43% 27	4,76% 6	126	3,15
Synlighed i området	7,09% 9	18,11% 23	22,83% 29	38,58% 49	13,39% 17	127	3,33
Patruljering i området	5,51% 7	18,11% 23	21,26% 27	42,52% 54	12,60% 16	127	3,39

Q66 Har følgende af Århus Omegns indsatser i 2015 og 2016 gjort dig mere tryk eller mere utryk?

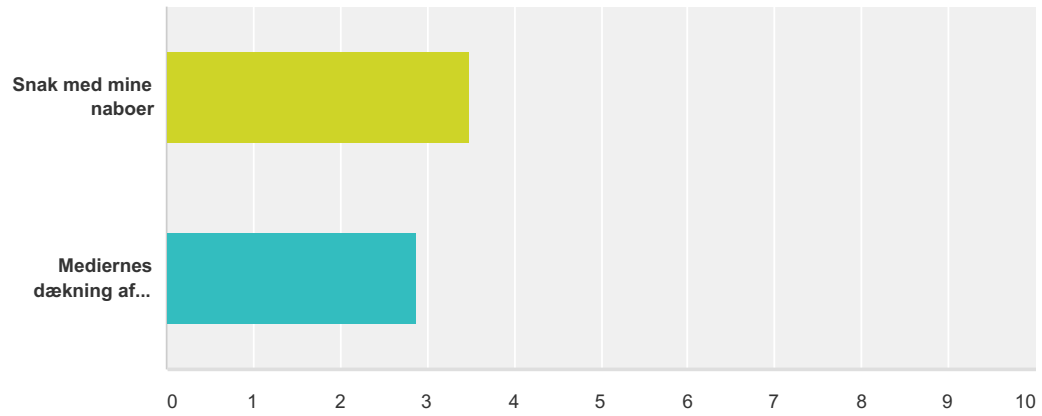
Besvaret: 133 Sprunget over: 549



	Meget mere utryk	Mere utryk	Hverken/eller	Mere tryk	Meget mere tryk	I alt	Vægtet gennemsnit
Beboerinformation (fx husstandsmeddelte meddelelser)	0,00% 0	3,08% 4	47,69% 62	41,54% 54	7,69% 10	130	3,54
Ejendomsfunktionærer i området	0,80% 1	2,40% 3	60,80% 76	31,20% 39	4,80% 6	125	3,37
Boligsociale medarbejdere i området	1,65% 2	0,00% 0	66,94% 81	24,79% 30	6,61% 8	121	3,35
Facebookgrupper (fx Nabohuset Viby Syd, Viby Syd, m.fl.)	1,68% 2	0,00% 0	83,19% 99	14,29% 17	0,84% 1	119	3,13
Nabohuset Viby Syd	1,67% 2	0,00% 0	78,33% 94	17,50% 21	2,50% 3	120	3,19
Hjemmesiderne Vibysyd.dk og Aarhusomegn.dk	0,00% 0	0,00% 0	84,48% 98	13,79% 16	1,72% 2	116	3,17
Administrationens dialog med beboerne	2,52% 3	2,52% 3	63,87% 76	26,05% 31	5,04% 6	119	3,29

Q67 Har følgende i 2015 og 2016 gjort dig mere tryk eller mere utryk?

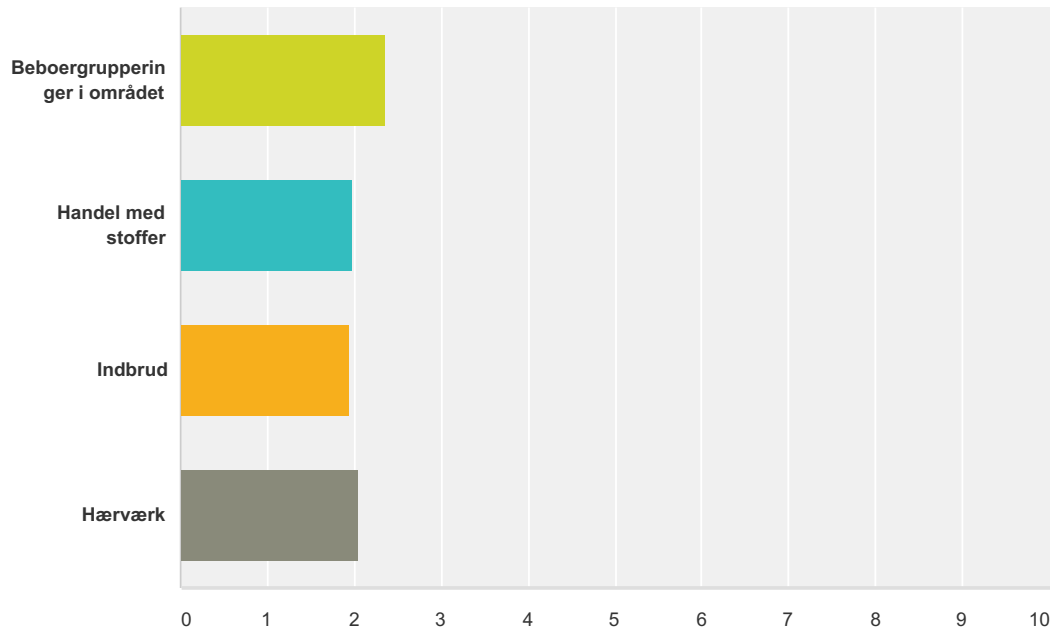
Besvaret: 135 Sprunget over: 547



	Meget mere utryk	Mere utryk	Hverken/eller	Mere tryk	Meget mere tryk	I alt	Vægtet gennemsnit
Snak med mine naboer	0,00% 0	1,54% 2	56,15% 73	34,62% 45	7,69% 10	130	3,48
Mediernes dækning af Rosenhøj	4,69% 6	18,75% 24	62,50% 80	10,94% 14	3,13% 4	128	2,89

Q68 Har følgende begivenheder været med til at ændre din oplevelse af tryghed i Rosenhøj?

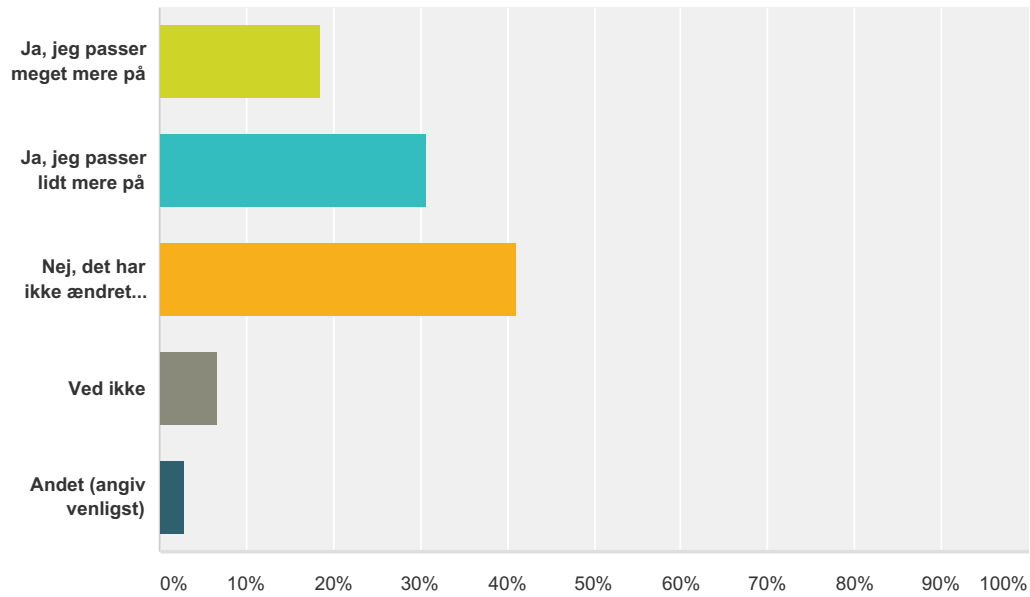
Besvaret: 134 Sprunget over: 548



	Meget mere utryg	Mere utryg	Ingen ændring	I alt	Vægtet gennemsnit
Beboergrupperinger i området	17,21% 21	30,33% 37	52,46% 64	122	2,35
Handel med stoffer	35,16% 45	32,03% 41	32,81% 42	128	1,98
Indbrud	35,61% 47	34,85% 46	29,55% 39	132	1,94
Hærværk	31,01% 40	34,11% 44	34,88% 45	129	2,04

Q69 Har de konkrete begivenheder og indsatser i Rosenhøj i 2015/2016 ændret din hverdag?

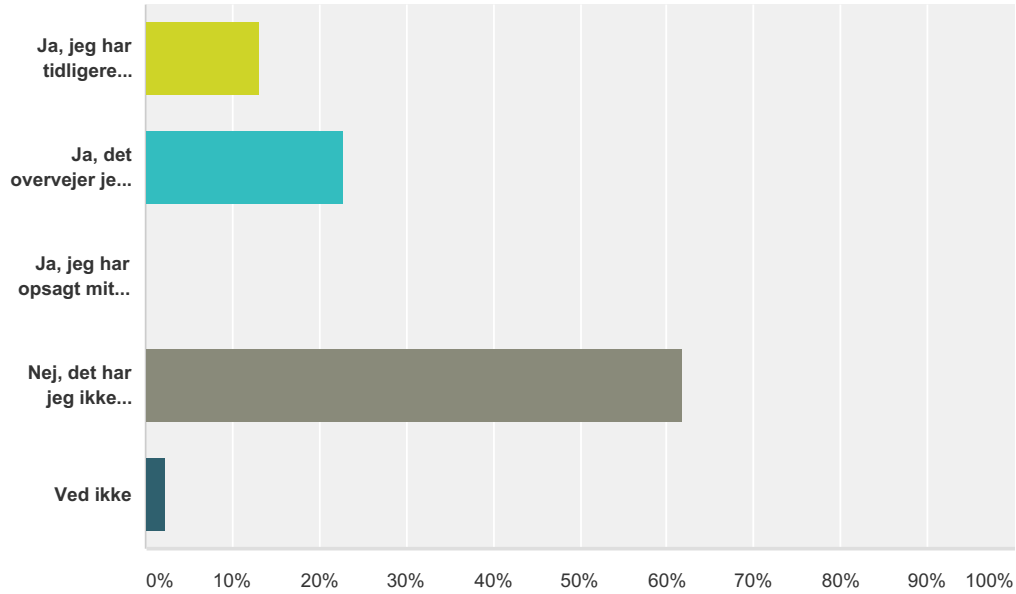
Besvaret: 134 Sprunget over: 548



Svarvalg	Besvarelser
Ja, jeg passer meget mere på	18,66% 25
Ja, jeg passer lidt mere på	30,60% 41
Nej, det har ikke ændret noget	41,04% 55
Ved ikke	6,72% 9
Andet (angiv venligst)	2,99% 4
I alt	134

Q70 Overvejer/har du overvejet at flytte fra Rosenhøj på grund af begivenhederne eller indsatserne de sidste par år?

Besvaret: 136 Sprunget over: 546



Svarvalg	Besvarelser	Antal
Ja, jeg har tidligere overvejet det, men har besluttet mig for at blive boende	13,24%	18
Ja, det overvejer jeg stadig	22,79%	31
Ja, jeg har opsagt mit lejemål	0,00%	0
Nej, det har jeg ikke overvejet	61,76%	84
Ved ikke	2,21%	3
I alt		136

Q71 Har du yderligere kommentarer til undersøgelsen?

Besvaret: 181 Sprunget over: 501

Q72 Hvis du ønsker at deltage i konkurrencen om 10x2 biografbilletter med snacks, så skriv venligst din e-mailadresse eller dit telefonnummer her. Spørgeskemaet er anonymt og dine kontaktoplysninger vil kun blive brugt til at kontakte dig, hvis du vinder konkurrencen.

Besvaret: 431 Sprunget over: 251